

# NOUVELLE ŠKODA OCTAVIA

Tarifs au 20 mai 2021 / Année-modèle 2022 (N)



**ŠKODA**



# PRINCIPAUX ÉQUIPEMENTS OCTAVIA (1/6)

## Confort et agrément

- > Banquette arrière rabattable 2/3 -1/3
- > **Climatisation manuelle**
- > Eclairage dans le coffre
- > Essuie-glace arrière (sur Combi)
- > **KESSEY Go : système de démarrage du moteur sans clé**
- > Pare-soleil avant intégrant miroirs de courtoisie
- > Préparation pour attelage
- > Rangement porte-lunettes
- > **Régulateur et limiteur de vitesse**
- > Rétroviseurs extérieurs à réglages électriques et dégivrants
- > Sellerie tissu ACTIVE
- > Siège conducteur réglable en hauteur
- > Système Start & Stop déconnectable
- > Verrouillage centralisé à distance
- > Vitres avant et arrière électriques
- > **Volant en cuir 2 branches**

## Multimédia


- > Ordinateur de bord grand écran 4,2" Maxi-Dot
- > Radio numérique DAB
- > **Système multimédia Swing 8" avec 4 haut-parleurs (2x ports USB type-C)**
- > Téléphonie mobile Bluetooth®

## Sécurité et conduite

- > 3 appuie-tête à l'arrière
- > 3 ceintures de sécurité 3 points à l'arrière
- > 7 airbags + airbag passager déconnectable
- > **Appel d'urgence E-call et services pro-actif**
- > Catadioptre dans les portes avant
- > Ceintures de sécurité avant 3 points, réglables en hauteur, avec prétensionneurs
- > Contrôle de la pression des pneus
- > ESC incluant ABS, EBD, XDS, MSR, ASR, EDL, HBA, DSR, ESBS, TSA et MKB<sup>(1)</sup>
- > Fixations ISOFIX® aux places extérieures arrière pour sièges enfant
- > **Front Assistant : freinage automatique d'urgence incluant la protection des piétons**
- > Kit anti-crevaison
- > **Lane Assist : assistant de maintien dans la voie**
- > Sécurité enfant électrique
- > Signal acoustique et visuel d'oubli de ceinture de sécurité

## Ligne et design

- > Entourage des vitres noir
- > Feux arrière à LED
- > Insert décoratif Gris métallique
- > Jantes tôle 16" TEKTON avec enjoliveurs
- > Pare-chocs avant sans insert chromé
- > **Petit pack cuir (volant et pommeau du levier de vitesses)**
- > Phares avant et feux de jour à LED
- > Poignées de portes intérieur chromées
- > Rampes de pavillon noires (Combi)
- > **Rétroviseurs extérieurs et poignées de porte couleur carrosserie**



ACTIVE

Visuels non contractuels

# PRINCIPAUX ÉQUIPEMENTS OCTAVIA (2/6)

## Équipements complémentaires par rapport à la finition « ACTIVE »

### Confort et agrément

- > Accoudoir central avant et arrière
- > **Climatisation à régulation automatique bi-zone Climatronic®**
- > Range-parapluie dans les portes avant (incluant un parapluie côté conducteur)
- > Sellerie tissu AMBITION
- > Sièges avant réglables en hauteur et avec soutien lombaire
- > Tapis de sol avant et arrière
- > **Volant en cuir 2 branches multifonctions chauffant (avec palettes sur DSG)**

### Multimédia

- > 8 haut-parleurs
- > **Digital Cockpit**
- > **Smartlink (Mirrorlink™, Carplay® et Android Auto®) sans fil**



AMBITION

## Équipements complémentaires sur motorisation iV

- > Appel d'urgence E-call+ et services pro-actif
- > Câbles de recharge (détail page 62)
- > Driving Mode Select : sélection du profil de conduite
- > Jantes alliage 18" VEGA aéro
- > **Système de navigation Columbus 10"** avec cartographie 3D Europe de l'Ouest intégrée sur disque dur SSD 64 Go, connexion WLAN, Gesture Control, commande vocale et mises à jour à vie



iV

AMBITION iV

Visuels non contractuels

# PRINCIPAUX ÉQUIPEMENTS OCTAVIA (3/6)

## Équipements complémentaires par rapport à la finition « AMBITION »

- > Caméra de recul
- > Feux arrière à LED avec clignotants à défilement
- > **KESSEY Full** : système d'autorisation d'accès, de démarrage et arrêt du moteur sans clé (fonctionne sur les 4 portes)
- > **Radars de stationnement avant et arrière**
- > **Régulateur de vitesse adaptatif (210 km/h) avec fonction limiteur**
- > Rétroviseurs extérieurs à réglages électriques, dégivrants, électrochromatiques et rabattables
- > ŠKODA CONNECT : Infotainment Online 1 an + Care Connect 1 an
- > **Système de navigation Columbus 10"** avec cartographie 3D Europe de l'Ouest intégrée sur disque dur SSD 64 Go, connexion WLAN, Gesture Control, commande vocale et mises à jour à vie



BUSINESS

## Équipements complémentaires par rapport à la finition « BUSINESS »

- > **Banquette arrière rabattable automatiquement depuis le coffre à bagages**
- > Détecteur de fatigue
- > Driving Mode Select : sélection du profil de conduite (uniquement sur motorisation iV)
- > Insert décoratif Noir Piano
- > **Jantes alliage 17" PULSAR aéro / Jantes alliage 18" VEGA aéro sur 2.0 TDI 200 ch 4x4**
- > Pack d'éclairage intérieur Full LED avec éclairage d'ambiance personnalisable
- > Pédalier alu
- > Phares avant antibrouillard à LED
- > Sellerie tissu spécifique
- > Seuils de porte avant
- > Suspension sport -15mm (sauf sur motorisation iV)
- > **Vitres et lunette arrière surteintées**
- > **Volant sport en cuir 3 branches multifonctions chauffant avec palettes**




SPORTLINE

Visuels non contractuels

# PRINCIPAUX ÉQUIPEMENTS OCTAVIA (4/6)

## Équipements complémentaires par rapport à la finition « SPORTLINE »

- > Entourage des buses de ventilations chromé
- > Entourage des vitres chromé et pare-chocs avant couleur carrosserie avec insert chromé
- > Insert décoratif argent graphique
- > **Jantes alliage 17" ROTARE / Jantes alliage 18" VEGA aéro sur 2.0 TDI 200 ch 4x4 et iV**
- > Phares avant antibrouillard à LED avec fonction Corner-Lights



- > Rampes de pavillon argent (Combi)
- > **Sellerie tissu/cuir**
- > **Sièges avant chauffants**
- > **Téléphonie mobile Bluetooth® rSAP LTE avec dispositif Phonebox et recharge par induction**
- > Sans détecteur de fatigue



STYLE

Visuels non contractuels

# PRINCIPAUX ÉQUIPEMENTS OCTAVIA (5/6)

## Équipements complémentaires par rapport à la finition « STYLE »

- > Airbag central entre les 2 sièges avant
- > Détecteur de fatigue
- > Direction assistée progressive
- > **Driving Mode Select : sélection du profil de conduite**
- > Entourage des buses de ventilations noir
- > Entourage des vitres noir et pare-chocs avant sport couleur carrosserie
- > Insert décoratif façon carbone
- > **Jantes alliage 18" COMET noires**
- > Lave-phares haute pression avec indicateur du niveau de lave-glace
- > Pédalier alu
- > **Phares avant Full Crystal LED avec technologie Matrix LED (système d'allumage et réglage dynamique des feux de route à LED) et éclairage auto-adaptatif AFS**
- > Rampes de pavillon noires glossy (Combi)
- > **Sellerie tissu avec sièges sport**
- > Seuils de porte avant RS
- > Volant sport en cuir 3 branches chauffant avec palettes sur DSG



Visuels non contractuels

# PRINCIPAUX ÉQUIPEMENTS OCTAVIA (6/6)

## Équipements complémentaires par rapport à la finition « STYLE »

- > Aide au démarrage en côte (HHC) et aide à la descente (HDC)
- > Airbag central entre les 2 sièges avant
- > Détecteur de fatigue
- > **Driving Mode Select : sélection du profil de conduite**
- > Insert décoratif bois brun
- > **Jantes alliage 18" BRAGA argent**
- > Lave-phares haute pression avec indicateur du niveau de lave-glace
- > Pare-chocs avant et arrière spécifiques
- > Pédalier alu
- > **Sellerie tissu Thermoflux Scout**
- > Seuils de porte avant SCOUT



SCOUT

Visuels non contractuels / Peinture Bleu Titan disponible uniquement sur stock



# TARIFS GAMME OCTAVIA

	ESSENCE TSI					DIESEL TDI						<b>iV</b>	GNC TGI
<b>BERLINE</b>	1.0 TSI 110 ch BVM6 <i>NX3*L5</i>	1.0 TSI <b>mHEV</b> <b>e-TEC</b> 110 ch DSG7 <i>NX3*LD</i>	1.5 TSI ACT 150 ch BVM6 <i>NX3*N5</i>	1.5 TSI ACT <b>mHEV e-TEC</b> 150 ch DSG7 <i>NX3*JD</i>	2.0 TSI 190 ch 4x4 DSG7 <i>NX3*MZ</i>	2.0 TDI 116 ch BVM6 <i>NX3*45</i>	2.0 TDI 116 ch DSG7 <i>NX3*4D</i>	2.0 TDI 150 ch BVM6 <i>NX3*75</i>	2.0 TDI 150 ch DSG7 <i>NX3*7D</i>	2.0 TDI 150 ch 4x4 DSG7 <i>NX3*7Z</i>	2.0 TDI 200 ch 4x4 DSG7 <i>NX3*5Z</i>	1.4 TSI <b>PHEV</b> <b>iV</b> 204 ch DSG6e <i>NX3*VC</i>	1.5 TGI <b>G-TEC</b> 131 ch DSG7 <i>NX33ED</i>
<b>ACTIVE</b> code YOQ	22 960 €	/	/	/	/	26 210 €	/	/	/	/	/	/	/
<b>AMBITION</b> code YOQ ou YOY sur iV	24 440 €	26 840 €	26 530 €	28 930 €	/	27 670 €	29 370 €	29 170 €	30 870 €	33 370 €	/	36 320 €	30 140 €
<b>BUSINESS</b> codes WFA + YOY	26 930 €	29 330 €	29 020 €	31 420 €	/	30 160 €	31 860 €	31 660 €	33 360 €	35 860 €	/	37 650 €	32 630 €
<b>SPORTLINE</b> codes YCA + YOY	/	/	/	34 140 €	36 750 €	/	34 580 €	/	36 080 €	38 580 €	40 130 €	39 590 €	/
<b>STYLE</b> code YOY	/	31 330 €	31 020 €	33 420 €	37 100 €	/	33 860 €	33 660 €	35 360 €	37 860 €	39 510 €	39 790 €	/

NX32 = Active / NX33 = Ambition ou Business / NX3R = Sportline / NX34 = Style

	ESSENCE TSI					DIESEL TDI						<b>iV</b>	GNC TGI
<b>COMBI</b>	1.0 TSI 110 ch BVM6 <i>NX5*L5</i>	1.0 TSI <b>mHEV</b> <b>e-TEC</b> 110 ch DSG7 <i>NX5*LD</i>	1.5 TSI ACT 150 ch BVM6 <i>NX5*N5</i>	1.5 TSI ACT <b>mHEV e-TEC</b> 150 ch DSG7 <i>NX5*JD</i>	2.0 TSI 190 ch 4x4 DSG7 <i>NX5*MZ</i>	2.0 TDI 116 ch BVM6 <i>NX5*45</i>	2.0 TDI 116 ch DSG7 <i>NX5*4D</i>	2.0 TDI 150 ch BVM6 <i>NX5*75</i>	2.0 TDI 150 ch DSG7 <i>NX5*7D</i>	2.0 TDI 150 ch 4x4 DSG7 <i>NX5*7Z</i>	2.0 TDI 200 ch 4x4 DSG7 <i>NX5*5Z</i>	1.4 TSI <b>PHEV</b> <b>iV</b> 204 ch DSG6e <i>NX5*VC</i>	1.5 TGI <b>G-TEC</b> 131 ch DSG7 <i>NX53ED</i>
<b>ACTIVE</b> code YOQ	24 060 €	/	/	/	/	27 310 €	/	/	/	/	/	/	/
<b>AMBITION</b> code YOQ ou YOY sur iV	25 540 €	27 940 €	27 630 €	30 030 €	/	28 770 €	30 470 €	30 270 €	31 970 €	34 470 €	/	37 420 €	31 240 €
<b>BUSINESS</b> codes WFA + YOY	28 030 €	30 430 €	30 120 €	32 520 €	/	31 260 €	32 960 €	32 760 €	34 460 €	36 960 €	/	38 750 €	33 730 €
<b>SPORTLINE</b> codes YCA + YOY	/	/	/	35 340 €	37 950 €	/	35 780 €	/	37 280 €	39 780 €	41 330 €	40 790 €	/
<b>STYLE</b> code YOY	/	32 430 €	32 120 €	34 520 €	38 200 €	/	34 960 €	34 760 €	36 460 €	38 960 €	40 610 €	40 890 €	/

NX52 = Active / NX53 = Ambition ou Business / NX5R = Sportline / NX54 = Style

mHEV : mild hybrid PHEV : plug-in hybrid GNC : gaz naturel comprimé





# TARIFS **RS** ET **SCOUT** OCTAVIA

	ESSENCE TSI		<b>iV</b>	DIESEL TDI	
BERLINE	2.0 TSI 245 ch BVM6 NX36Q5	2.0 TSI 245 ch DSG7 NX36QD	1.4 TSI <b>PHEV iV</b> 245 ch DSG6e NX36XC	2.0 TDI 200 ch DSG7 NX365D	2.0 TDI 200 ch 4x4 DSG7 NX365Z
<b>RS</b> code YOY	38 590 €	40 290 €	42 880 €	40 190 €	42 690 €

	ESSENCE TSI		<b>iV</b>	DIESEL TDI	
COMBI	2.0 TSI 245 ch BVM6 NX56Q5	2.0 TSI 245 ch DSG7 NX56QD	1.4 TSI <b>PHEV iV</b> 245 ch DSG6e NX56XC	2.0 TDI 200 ch DSG7 NX565D	2.0 TDI 200 ch 4x4 DSG7 NX565Z
<b>RS</b> code YOY	39 690 €	41 390 €	43 980 €	41 290 €	43 790 €

	DIESEL TDI		ESSENCE TSI	
COMBI	2.0 TDI 200 ch 4x4 DSG7 NX555Z	2.0 TDI 150 ch 4x4 DSG7 NX557Z	1.5 TSI ACT <b>mHEV</b> e-TEC 150 ch DSG7 NX55JD	2.0 TSI 190 ch 4x4 DSG7 NX55MZ
<b>SCOUT</b> code YOY	41 200 €	39 760 €	35 320 €	39 250 €



mHEV = mild hybrid PHEV : plug-in hybrid

Visuels non contractuels / Peinture Bleu Titan disponible uniquement sur stock

# FISCALITÉ : REDUCTION FAMILLES NOMBREUSES



Dans le cadre de la Loi de Finance 2021, les familles d'au moins 3 enfants (percevant des allocations familiales) bénéficient toujours de la réduction suivante sur le bonus / malus automobile :

**réduction de 20 g/CO2 par enfant à charge**

Illustration non-représentative de la réglementation décrite.

# EQUIPEMENTS DE SERIE



# EQUIPEMENTS DE SERIE (1/5)

	ACTIVE	AMBITION	BUSINESS	SPORTLINE	STYLE	RS	SCOUT
--	--------	----------	----------	-----------	-------	----	-------

## Garantie et assistance

Assistance 24/24 H pendant 7 ans	●	●	●	●	●	●	●
Garantie 2 ans kilométrage illimité	●	●	●	●	●	●	●

## Sécurité et conduite

3 ceintures de sécurité 3 points à l'arrière	●	●	●	●	●	●	●
Aide au démarrage en côte (HHC) - uniquement sur les transmissions DSG sur Ambition et Business	-	●	●	●	●	●	-
Aide au démarrage en côte (HHC) et aide à la descente (HDC)	-	-	-	-	-	-	●
Airbag central avant entre les 2 sièges	-	-	-	-	-	●	●
Airbag genoux (conducteur et passager avant)	●	●	●	●	●	●	●
Airbags frontaux (conducteur et passager avant) et latéraux (dans les sièges avant) avec airbag passager déconnectable	●	●	●	●	●	●	●
Airbags rideaux avant et arrière	●	●	●	●	●	●	●
Appel d'urgence et service pro-actif	●	●	●	●	●	●	●
Appui-tête avant réglables en hauteur	●	●	●	-	●	-	●
Avertisseur 2 tons (1 ton sur Active)	●	●	●	●	●	●	●
Ceintures de sécurité avant 3 points, réglables en hauteur, avec prétensionneurs	●	●	●	●	●	●	●
Contrôle électronique de la pression des pneumatiques (TPM)	●	●	●	●	●	●	●
Détecteur de fatigue	-	-	-	●	-	●	●
Direction assistée progressive	-	-	-	-	-	●	-
Driving Mode Select : sélection du profil de conduite	-	●*	●*	●*	●*	●	●
ESC incluant ABS, EBD, MSR, ASR, EDL, XDS+, HBA, DSR, RBS, ESBS, MKB et TSA <sup>(1)</sup>	●	●	●	●	●	●	●
Essuie-glace arrière (uniquement sur Combi)	●	●	●	●	●	●	●
Fixations ISOFIX® pour siège enfant aux places arrière extérieures et sur le siège passager avant	●	●	●	●	●	●	●
Frein à main électrique	●	●	●	●	●	●	●
Front Assist : freinage automatique d'urgence incluant la protection des piétons et des cyclistes	●	●	●	●	●	●	●
Kit de réparation de pneu	●	●	●	●	●	●	●
Lane Assist : assistant de maintien dans la voie	●	●	●	●	●	●	●
Régulateur de vitesse avec fonction limiteur	●	●	-	-	-	-	-
Régulateur de vitesse adaptatif (jusqu'à 210 km/h) avec fonction limiteur	-	-	●	●	●	●	●
Sécurité enfant électrique	●	●	●	●	●	●	●
Signal acoustique et visuel d'oubli de ceinture de sécurité	●	●	●	●	●	●	●
Système de récupération d'énergie au freinage	●	●	●	●	●	●	●
Système Start & Stop déconnectable	●	●	●	●	●	●	●

(1) ESC : correcteur électronique de trajectoire / ABS : système antiblocage des roues / EBD : Répartiteur électronique de freinage / MSR : régulateur de couple d'inertie / ASR : anti-patinage électronique / EDL & XDS+ : blocage électronique du différentiel / HBA : assistance hydraulique de freinage / DSR : contrebraquage assisté / RBS : séchage automatique des disques de frein / ESBS : contrôle de freinage en courbe / MKB : freinage anti-multicollisions / TSA : Aide à la stabilité au remorquage.

● Equipement de série - Non disponible ou en option

\*de série uniquement sur IV



# EQUIPEMENTS DE SERIE (2/5)

	ACTIVE	AMBITION	BUSINESS	SPORTLINE	STYLE	RS	SCOUT
<b>EQUIPEMENTS</b>							
<b>Confort et agrément</b>							
3 appuie-tête à l'arrière	●	●	●	●	●	●	●
4 poignées de maintien	●	●	●	●	●	●	●
Accoudoir central avant	-	●	●	●	●	●	●
Accoudoir central arrière avec porte-gobelet et trappe pour le transport de longs objets	-	●	●	●	●	●	●
Allumage automatique des phares	-	●	●	●	●	●	●
Anneaux d'arrimage dans le coffre	●	●	●	●	●	●	●
Caméra de recul	-	-	●	●	●	●	●
Climatisation manuelle	●	-	-	-	-	-	-
Climatisation à régulation automatique bi-zone Climatronic	-	●	●	●	●	●	●
Direction assistée électromécanique à assistance variable en fonction de la vitesse	●	●	●	●	●	●	●
Eclairage d'ambiance intérieur à LED	-	-	-	●	●	●	●
Essuie-glaces avant automatiques avec détecteur de pluie	-	●	●	●	●	●	●
Gratte-givre dans la trappe à carburant	●	●	●	●	●	●	●
Pare-soleil avant intégrant miroirs de courtoisie	●	●	●	●	●	●	●
Petit pack cuir (volant, manchette de frein à main et pommeau du levier de vitesses)	●	●	●	●	●	●	●
Préparation pour attelage (sauf sur motorisations iV et RS iV)	●	●	●	●	●	●	●
Prise 12V dans le coffre	●	●	●	●	●	●	●
Radars de stationnement arrière	-	●	-	-	-	-	-
Radars de stationnement avant / arrière	-	-	●	●	●	●	●
Rétroviseur intérieur électrochromatique (jour/nuit automatique)	-	●	●	●	●	●	●
Rétroviseurs extérieurs à réglages électriques et dégivrants	●	●	-	-	-	-	-
Rétroviseurs extérieurs à réglages électriques, dégivrants, rabattables électriquement et électrochromatique (côté conducteur)	-	-	●	●	●	●	●
Tapis de sol avant et arrière	-	●	●	●	●	●	●
KESSEY Go : système de démarrage du moteur sans clé	●	●	-	-	-	-	-
KESSEY Full : système d'autorisation d'accès, de démarrage et arrêt du moteur sans clé (sur les 4 portes)	-	-	●	●	●	●	●
Verrouillage centralisé à distance	●	●	●	●	●	●	●
Vitres avant et arrière électriques	●	●	●	●	●	●	●
Volant en cuir 2 branches	●	-	-	-	-	-	-
Volant en cuir 2 branches multifonctions chauffant (avec palettes sur DSG)	-	●	●	-	●	-	●
Volant sport en cuir 3 branches chauffant avec palettes sur DSG	-	-	-	●	-	●	-
Volant réglable en hauteur et profondeur	●	●	●	●	●	●	●

● Equipement de série - Non disponible ou en option

# EQUIPEMENTS DE SERIE (3/5)

	ACTIVE	AMBITION	BUSINESS	SPORTLINE	STYLE	RS	SCOUT
--	--------	----------	----------	-----------	-------	----	-------

## Ligne et design

Contour de calandre chromé	●	●	●	-	●	-	●
Coques de rétroviseurs couleur carrosserie (noire sur Sportline et RS, argent sur SCOUT)	●	●	●	●	●	●	●
Entourage des vitres chromé	-	-	-	-	●	-	●
Entourage des vitres noir	●	●	●	●	-	●	-
Entourage des buses de ventilation chromé	-	-	-	-	●	-	●
Entourage des buses de ventilation noir	●	●	●	●	-	●	-
Insert décoratif gris pur	●	-	-	-	-	-	-
Insert décoratif anthracite 3D	-	●	●	-	-	-	-
Insert décoratif noir piano	-	-	-	●	-	-	-
Insert décoratif argent graphique	-	-	-	-	●	-	-
Insert décoratif façon carbone	-	-	-	-	-	●	-
Insert décoratif bois brun	-	-	-	-	-	-	●
Jantes tôle 16" TEKTON avec enjoliveurs	●	-	-	-	-	-	-
Jantes alliage 16" TWISTER aéro	-	●	●	-	-	-	-
Jantes alliage 17" PULSAR aéro sauf sur motorisation 2.0 TDI 200 ch 4x4	-	-	-	●	-	-	-
Jantes alliage 17" ROTARE aéro sauf sur motorisations iV et 2.0 TDI 200 ch 4x4	-	-	-	-	●	-	-
Jantes alliage 18" VEGA aéro uniquement sur motorisations iV (sauf Sportline) et 2.0 TDI 200 ch 4x4	-	●	●	●	●	-	-
Jantes alliage 18" COMET noires	-	-	-	-	-	●	-
Jantes alliage 18" BRAGA argent	-	-	-	-	-	-	●
Pare-chocs avant sans insert chromé	●	●	●	●	-	●	●
Pare-chocs avant avec insert chromé	-	-	-	-	●	-	-
Pédalier alu	-	-	-	●	-	●	●
Poignées de portes couleur carrosserie	●	●	●	●	●	●	●
Poignées de portes intérieures chromées	●	●	●	●	●	●	●
Rampes de pavillon argent	-	-	-	-	●	-	●
Rampes de pavillon noires	●	●	●	●	-	-	-
Rampes de pavillon noires glossy	-	-	-	-	-	●	-
Rappel de clignotants intégrés aux rétroviseurs extérieurs	●	●	●	●	●	●	●
Seuils de porte avant	-	-	-	●	●	●	●
Vitres et lunette arrière surteintées	-	-	-	●	●	●	●

● Equipement de série - Non disponible ou en option

# EQUIPEMENTS DE SERIE (4/5)

	ACTIVE	AMBITION	BUSINESS	SPORTLINE	STYLE	RS	SCOUT
--	--------	----------	----------	-----------	-------	----	-------

## Multimédia

4 haut-parleurs	●	-	-	-	-	-	-
8 haut-parleurs	-	●	●	●	●	●	●
2 ports USB Type-C à l'avant (données et recharge)	●	●	●	●	●	●	●
DAB (Digital Audio Broadcasting) - Radio numérique	●	●	●	●	●	●	●
Digital Cockpit : tableau de bord numérique personnalisable avec écran couleur 10,2"	-	●	●	●	●	●	●
Ordinateur de bord grand écran 4,2" Maxi-Dot	●	-	-	-	-	-	-
ŠKODA CONNECT : Infotainment Online 1 an + Care Connect 1 an	-	●*	●	●	●	●	●
Smartlink (Mirrorlink™, Carplay® et Android Auto®) sans fil	-	●	●	●	●	●	●
Système multimédia Swing 8"	●	●	-	-	-	-	-
Système de navigation Columbus 10" avec cartographie 3D Europe de l'Ouest intégrée sur disque dur SSD 64 Go, curseur tactile, connexion WLAN, Gesture Control, commande vocale et mises à jour à vie	-	●*	●	●	●	●	●
Téléphonie mobile Bluetooth®	●	●	●	●	-	-	-
Téléphonie mobile Bluetooth® rSAP LTE avec dispositif Phonebox et recharge par induction	-	-	-	-	●	●	●

## Visibilité et éclairage

Catadioptre dans les portes avant	●	●	●	●	●	●	●
Eclairage dans le coffre (1 lampe sur Berline, 2 lampes sur Combi)	●	●	●	●	●	●	●
Feu arrière antibrouillard	●	●	●	●	●	●	●
Feux arrière à LED	●	●	-	-	-	-	-
Feux arrière Full LED avec clignotants à défilement	-	-	●	●	●	●	●
Lave-phares haute pression avec indicateur du niveau de lave-glace	-	-	-	-	-	●	●
Pack d'éclairage intérieur Full LED avec éclairage d'ambiance personnalisable	-	-	-	●	●	●	●
Phares avant et feux de jour à LED	●	●	●	●	●	-	●
Phares avant antibrouillard à LED	-	-	-	●	-	-	-
Phares avant antibrouillard à LED avec fonction Corner-Lights	-	-	-	-	●	●	●
Phares avant Full Crystal LED avec technologie Matrix LED (système d'allumage et réglage dynamique des feux de route à LED) et éclairage auto-adaptatif AFS	-	-	-	-	-	●	-
Réglage manuel du site des phares au tableau de bord	●	●	●	●	●	-	●
Signal sonore d'oubli d'extinction des feux	●	●	●	●	●	●	●
Spots de lecture à l'avant et à l'arrière	-	●	●	●	●	●	●

● Equipement de série - Non disponible ou en option

\*de série uniquement sur IV



# EQUIPEMENTS DE SERIE (5/5)

	ACTIVE	AMBITION	BUSINESS	SPORTLINE	STYLE	RS	SCOUT
--	--------	----------	----------	-----------	-------	----	-------

## Sièges

Banquette arrière rabattable 2/3 -1/3	●	●	●	●	●	●	●
Banquette arrière rabattable automatiquement depuis le coffre à bagages	-	-	-	●	●	●	●
Réglage lombaire manuel aux sièges avant	-	●	●	●	●	●	●
Sellerie tissu ACTIVE noir	●	-	-	-	-	-	-
Sellerie tissu AMBITION noir	-	●	●	-	-	-	-
Sellerie tissu Thermoflux SPORTLINE	-	-	-	●	-	-	-
Sellerie tissu/cuir STYLE noir	-	-	-	-	●	-	-
Sellerie tissu RS avec surpiques rouges	-	-	-	-	-	●	-
Sellerie tissu Thermoflux SCOUT	-	-	-	-	-	-	●
Sièges avant chauffants	-	-	-	-	●	●	●
Siège conducteur et passager avant réglables en hauteur (uniquement conducteur sur Active)	●	●	●	●	●	●	●

## Rangements

2 porte-boissons sur la console centrale	●	●	●	●	●	●	●
Aumônières au dos des sièges avant avec emplacement pour Smartphone	●	●	●	●	●	●	●
Bacs de rangement dans les portes avant et arrière (pour une bouteille de 1,5l)	●	●	●	●	●	●	●
Boite à gants réfrigérée	-	●	●	●	●	●	●
Crochets de fixation dans le coffre (4 sur Combi et 1 double sur Berline à partir de la finition Ambition)	●	●	●	●	●	●	●
Rangement porte-lunettes	●	●	●	●	●	●	●
Range-parapluie dans les portes avant (incluant un parapluie côté conducteur)	-	●	●	●	●	●	●

● Equipement de série - Non disponible ou en option





# EQUIPEMENTS SIMPLY CLEVER

## De série :

- Compartiment de rangement dans les portes avant permettant le stockage d'un parapluie
- Crochets de sac dans le coffre
- Entonnoir intégré au couvercle du réservoir de lave-glace
- Gouttières sur le pare-brise
- Gratte-givre dans la trappe à carburant avec témoin d'usure des pneus
- Pochettes de rangement pour Smartphone au dos des sièges avant
- Porte-bouteilles de 1,5 litre dans les portes avant et arrière
- Porte-ticket sur le montant A du conducteur
- Sécurité enfant électrique
- Tube de remplissage pour l'AdBlue permettant également d'utiliser les pompes pour camion

## En option :

- Appuie-têtes arrière intégrant des maintiens de tête (pack voyage sur Combi)
- Attelage rétractable électriquement
- Compartiment de rangement sous le double plancher de coffre
- Couvercle de coffre rétractable automatiquement (Combi)
- Double plancher de coffre (Combi)
- Espace de rangement multifonction sous le couvercle de coffre
- Filets dans le coffre SigmaQuick
- Poubelle de porte (pack Simply Clever)
- Stores pare-soleil manuels pour les vitres latérales arrière
- Support multimédia, y compris porte-monnaie (pack Simply Clever)
- Support pour tablette à mettre dans l'accoudoir arrière ou au dos des sièges avant (pack Simply Clever)
- Système de fixation dans le coffre Cargo-éléments (également pour double plancher de coffre)
- Tapis de coffre réversible (pack Simply Clever)



Visuels non contractuels

# OPTIONS



# OPTIONS (1/11)

OPTIONS		COMMENTAIRES	ACTIVE	AMBITION	BUSINESS	SPORTLINE	STYLE	RS	SCOUT	PRIX TTC
<b>W1R</b>	<b>Pack Active :</b> - 8 haut-parleurs - Smartlink (Mirrorlink™, Carplay® et Android Auto®) - Tapis de sol avant et arrière		○	-	-	-	-	-	-	330 €
<b>W1J</b>	<b>Pack Sport :</b> - Châssis sport (-15mm) - Driving Mode Select : sélection du profil de conduite - Direction assistée progressive	Incompatible avec les options individuelles disponibles dans ce pack Disponible uniquement sur les motorisations 2.0 TDI 150 ch BVM6/DSG7 4x4, 1.5 TSI 150 ch BVM6, 2.0 TSI 190 ch DSG7 4x4 et 2.0 TDI 200 ch DSG7 4x4	-	○	○	-	○	-	-	480 €
<b>WF5</b>	<b>Pack Design Berline :</b> - Entourage des vitres latérales chromé - Seuils de portes à l'avant (de série sur iV) - Détecteur de fatigue	Incompatible avec les options individuelles disponibles dans ce pack Uniquement sur version Berline	-	○	○	-	-	-	-	330 €
<b>W1I</b>	<b>Pack Design Combi :</b> - Entourage des vitres latérales chromé - Rampes de pavillon argent - Seuils de portes à l'avant (de série sur iV) - Détecteur de fatigue	Incompatible avec les options individuelles disponibles dans ce pack Uniquement sur version Combi	-	○	○	-	-	-	-	460 €
<b>W1K</b>	<b>Pack Visibilité :</b> - Feux arrière Full LED avec clignotants arrière à défilement (de série sur Business) - Vitres et lunette arrière surteintées - Phares avant antibrouillard à LED	Incompatible avec le Pack Visibilité (W1L) et les options individuelles disponibles dans ce pack Sera facturé 490€ TTC sur finition Business	-	○	○	-	-	-	-	680 €
<b>W1L</b>	<b>Pack Visibilité+ :</b> - Feux arrière Full LED avec clignotants arrière à défilement - Vitres et lunette arrière surteintées - Phares avant antibrouillard à LED - Caméra de recul	Incompatible avec le Pack Visibilité (W1K) et les options individuelles disponibles dans ce pack	-	○	-	-	-	-	-	950 €

● de série ○ option disponible - option indisponible

# OPTIONS (2/11)

	OPTIONS	COMMENTAIRES	ACTIVE	AMBITION	BUSINESS	SPORTLINE	STYLE	RS	SCOUT	PRIX TTC
<b>W1N</b>	<b>Pack Hiver :</b> - Buses de lave-glace chauffantes - Pare-brise chauffant (indisponible sur 1.0 TSI 110 ch BVM6) - Sièges avant chauffants - Lave-phares haute pression avec indicateur du niveau de lave-glace	Sera facturé 350 € TTC sur la motorisation 1.0 TSI 110 ch BVM6 Incompatible avec les options individuelles disponibles dans ce pack	-	○	○	○	-	-	-	600 €
<b>W1P</b>	<b>Pack Hiver+ :</b> - Buses de lave-glace chauffantes - Pare-brise chauffant - Sièges avant et arrière chauffants - Lave-phares haute pression avec indicateur du niveau de lave-glace - Climatisation automatique Climatronic® tri-zone	Incompatible avec les options individuelles disponibles dans ce pack	-	-	-	○	-	-	-	970 €
<b>QE5</b>	Compartiment sous le siège passager	Indisponible sur motorisations e-TEC Interdit les Packs électriques (WFC/WF6/WF3/WF4/PWC/PWF/PWG/PWE/PWK) et le Pack Confort intérieur + (W1H)	-	○	○	○	○	○	○	20 €
<b>6M3</b>	Jeu de 3 filets dans le coffre (1 filet horizontal et 2 filets verticaux) et 2x Cargo-éléments		-	○	○	○	○	○	○	80 €
<b>PKS</b>	<b>Pack protection soleil :</b> - Stores pare-soleil pour les vitres arrière et le hayon - Compartiment de stockage	Uniquement sur version Berline	-	○	○	○	○	○	-	240 €
<b>PKC</b>	<b>Pack Simply Clever :</b> - Tapis de coffre réversible (un côté lavable et un côté type moquette) - Support multimédia, y compris porte-monnaie - Support pour tablette (à mettre soit dans l'accoudoir arrière ou au dos des sièges avant) - Poubelle de porte - 3ème clé	-	-	○	○	○	○	○	○	145 €

● de série ○ option disponible - option indisponible



# OPTIONS (3/11)

	OPTIONS	COMMENTAIRES	ACTIVE	AMBITION	BUSINESS	SPORTLINE	STYLE	RS	SCOUT	PRIX TTC
PD6	<b>Pack Hayon électrique et Virtual Pedal :</b> - Hayon de coffre électrique avec fonction Virtual Pedal (ouverture mains-libres) - Feux arrière Full LED avec clignotants arrière à défilement (uniquement sur Ambition/Business car de série sur les autres finitions) - Couvre-coffre électrique (uniquement sur Combi)	Sur Ambition : oblige le Système KESSY Full avec alarme et système SAFE (PDE)	-	○	○	-	-	-	-	820 €
			-	-	-	○	○	○	○	630 €
PKZ	<b>Pack voyage :</b> - Appuie-têtes arrière intégrant des maintiens de tête - Couverture - Couvre-coffre rétractable avec compartiment de stockage - Stores pare-soleil pour les vitres arrière	Uniquement sur version Combi Interdit le Pack Voyage (PS6) car inclus dedans	-	○	○	○	○	○	○	230 €
PS6	<b>Pack Voyage avec hayon électrique et Virtual Pedal :</b> - Appuie-têtes arrière intégrant des maintiens de tête - Couverture - Stores pare-soleil pour les vitres arrière - Hayon de coffre électrique avec fonction Virtual Pedal (ouverture mains-libres) - Feux arrière Full LED avec clignotants arrière à défilement (uniquement sur Ambition/Business car de série sur les autres finitions) - Couvre-coffre électrique avec compartiment de stockage	Uniquement sur version Combi Interdit le Pack Voyage (PKZ) car inclus dedans  Sur Ambition : oblige le Système KESSY Full avec alarme et système SAFE (PDE)	-	○	○	-	-	-	-	1030 €
			-	-	-	○	○	○	○	860 €
W8R	<b>Pack RS Challenge :</b> - Sorties d'échappement noires - Echappement sport (uniquement sur 2.0 TSI) - Jantes alliage 19" ALTAIR anthracite polies - Suspensions pilotées (-15mm sauf iV)	Incompatible avec les options individuelles disponibles dans ce pack Sera facturé 1160€ TTC sur iV et TDI	-	-	-	-	-	○	-	1300 €
W8S	<b>Pack RS Challenge+ :</b> - Sorties d'échappement noires - Echappement sport (uniquement sur 2.0 TSI) - Jantes alliage 19" ALTAIR anthracite polies - Suspensions pilotées (-15mm sauf iV) - Pack électrique RS avec sellerie "Ergonomique" (contenu de l'option PWF et PW5)	Incompatible avec les options individuelles disponibles dans ce pack Sera facturé 3720€ TTC sur iV et TDI	-	-	-	-	-	○	-	3850 €

● de série ○ option disponible - option indisponible

# OPTIONS (4/11)

	OPTIONS	COMMENTAIRES	ACTIVE	AMBITION	BUSINESS	SPORTLINE	STYLE	RS	SCOUT	PRIX TTC
<b>W1G</b>	<b>Pack confort intérieur :</b> - Siège <b>conducteur</b> électrique à mémoire - Rétroviseurs extérieurs à mémoire, à réglages électriques, dégivrants, électrochromatique (côté conducteur), rabattables électriquement et avec éclairage au sol - <b>Side Assist</b> (détecteur d'angles mort) avec Rear Traffic Alert - Pare-brise chauffant - Buses de lave-glacé chauffantes - Détecteur de fatigue	Disponible uniquement sur les motorisations e-TEC  Incompatible avec les options individuelles disponibles dans ce pack Interdit les Packs électrique avec sellerie "Ergonomique" (WFC/WF6/WF3/WF4)  En combinaison avec le Sound System Canton (9VS) : oblige le Hayon de coffre électrique (PD6/PS6)	-	-	-	-	○	-	-	950 €
<b>W1H</b>	<b>Pack confort intérieur+ :</b> - Sièges <b>conducteur</b> et <b>passager</b> électriques et à mémoire - Rétroviseurs extérieurs à mémoire, à réglages électriques, dégivrants, électrochromatique (côté conducteur), rabattables électriquement et avec éclairage au sol - <b>Side Assist</b> (détecteur d'angles mort) avec Rear Traffic Alert - Pare-brise chauffant - Buses de lave-glacé chauffantes - Détecteur de fatigue	Indisponible sur motorisations e-TEC  Incompatible avec les options individuelles disponibles dans ce pack Interdit les Packs électrique avec sellerie "Ergonomique" (WFC/WF6/WF3/WF4)  En combinaison avec le Sound System Canton (9VS) : oblige le Hayon de coffre électrique (PD6/PS6)	-	-	-	-	○	-	-	1 350 €
<b>WFC</b>	<b>Pack électrique avec sellerie Ergonomique :</b> - Sièges <b>conducteur</b> et <b>passager</b> électriques et à mémoire - Sellerie en cuir noir perforé et labellisée Ergonomique (certification AGR) avec réglage de la profondeur de l'assise - Sièges avant massant et ventilés - Rétroviseurs extérieurs à mémoire, à réglages électriques, dégivrants, électrochromatique (côté conducteur), rabattables électriquement et avec éclairage au sol - <b>Side Assist</b> (détecteur d'angles mort) avec Rear Traffic Alert - Détecteur de fatigue - <b>Airbag central entre les 2 sièges avant</b>	Indisponible sur motorisations e-TEC  Incompatible avec les options individuelles disponibles dans ce pack Interdit le Compartiment sous le siège passager (QE5) et les Packs confort intérieur (W1G/W1H) et les Packs électrique (WF3/WF4)  Oblige l'intérieur noir (BG) et interdit l'intérieur beige (CB) En combinaison avec le Sound System Canton (9VS) : oblige le Hayon de coffre électrique (PD6/PS6)	-	-	-	-	○	-	-	2 630 €
<b>WF6</b>	<b>Pack électrique + avec sellerie Ergonomique :</b> Contenu du Pack électrique avec Sellerie "Ergonomique" + Pare-brise chauffant		-	-	-	-	○	-	-	2 890 €
<b>WF3</b>	<b>Pack électrique sécurité avec sellerie Ergonomique :</b> - Sièges <b>conducteur</b> et <b>passager</b> électriques et à mémoire - Sellerie en cuir noir perforé et labellisée Ergonomique (certification AGR) avec réglage de la profondeur de l'assise - Sièges avant massant et ventilés - Rétroviseurs extérieurs à mémoire, à réglages électriques, dégivrants, électrochromatique (côté conducteur), rabattables électriquement et avec éclairage au sol - <b>Side Assist</b> (détecteur d'angles mort) avec Rear Traffic Alert - Détecteur de fatigue - Crew Protect Assist (système de protection proactive des passagers avant et arrière) - Airbags latéraux à l'arrière et airbag central entre les 2 sièges avant	Indisponible sur motorisations e-TEC  Incompatible avec les options individuelles disponibles dans ce pack Interdit le Compartiment sous le siège passager (QE5) et les Packs confort intérieur (W1G/W1H) et les Packs électrique (WFC/WF6)  Oblige l'intérieur noir (BG) et interdit l'intérieur beige (CB) En combinaison avec le Sound System Canton (9VS) : oblige le Hayon de coffre électrique (PD6/PS6)	-	-	-	-	○	-	-	3 030 €
<b>WF4</b>	<b>Pack électrique sécurité + avec sellerie Ergonomique :</b> Contenu du Pack électrique sécurité avec Sellerie Ergonomique + Pare-brise chauffant		-	-	-	-	○	-	-	3 190 €

● de série ○ option disponible - option indisponible



# OPTIONS (5/11)

	OPTIONS	COMMENTAIRES	ACTIVE	AMBITION	BUSINESS	SPORTLINE	STYLE	RS	SCOUT	PRIX TTC
<b>PWE</b>	<b>Pack sellerie Ergo-confort :</b> - Sièges avant avec réglages de l'inclinaison et de la profondeur de l'assise - Réglages lombaires électriques et fonction massage pour les sièges avant - Sellerie tissu Thermoflux avec sièges confort - Airbag central entre les 2 sièges avant	Interdit le Compartiment sous le siège passager (QE5) et le Crew Protect Assist (7W4)	-	○	○	-	-	-	-	570 €
<b>PWK</b>	<b>Pack sellerie Ergo-confort + :</b> - Sièges avant avec réglages de l'inclinaison et de la profondeur de l'assise - Réglages lombaires électriques et fonction massage pour les sièges avant - Sellerie tissu Thermoflux avec sièges confort - Airbags latéraux à l'arrière et airbag central entre les 2 sièges avant	Oblige le Crew Protect Assist (7W4), le Side Assist (7Y1) et le Pack d'éclairage intérieur Full LED (PWZ) Interdit le compartiment sous le siège passager (QE5)	-	-	○	-	-	-	-	780 €
<b>PWC + PW5</b>	<b>Pack électrique :</b> - Sièges conducteur et passager électriques et à mémoire - Rétroviseurs extérieurs à mémoire, à réglages électriques, dégivrants, électrochromatique (côté conducteur), rabattables électriquement et avec éclairage au sol - <b>Side Assist</b> (détecteur d'angles mort) avec Rear Traffic Alert		-	-	-	○	-	○	○	1500 €
<b>PWF + PW5</b>	<b>Pack électrique RS avec sellerie "Ergonomique" :</b> - Sièges conducteur et passager électriques, à mémoire et avec réglage de la profondeur de l'assise - Rétroviseurs extérieurs à mémoire, à réglages électriques, dégivrants, électrochromatique (côté conducteur), rabattables électriquement et avec éclairage au sol - Sièges avant massant - Sellerie en Suède/cuir - <b>Side Assist</b> (détecteur d'angles mort) avec Rear Traffic Alert	Incompatible avec les options individuelles disponibles dans ce pack Interdit le Compartiment sous le siège passager (QE5) Sur Sportline et Scout : indisponible sur motorisation e-TEC  En combinaison avec le Sound System Canton (9VS) : oblige le Hayon de coffre électrique (PD6/PS6)	-	-	-	-	-	○	-	2 620 €
<b>PWG + PW5</b>	<b>Pack électrique SCOUT avec sellerie "Ergonomique" :</b> - Sièges conducteur et passager électriques, à mémoire et avec réglage de la profondeur de l'assise - Rétroviseurs extérieurs à mémoire, à réglages électriques, dégivrants, électrochromatique (côté conducteur), rabattables électriquement et avec éclairage au sol - Sièges avant massant - Sellerie en Suède/cuir - <b>Side Assist</b> (détecteur d'angles mort) avec Rear Traffic Alert		-	-	-	-	-	-	○	2 600 €

● de série ○ option disponible - option indisponible



# OPTIONS (6/11)

OPTIONS		COMMENTAIRES	ACTIVE	AMBITION	BUSINESS	SPORTLINE	STYLE	RS	SCOUT	PRIX TTC
<b>PJ0</b>	Jantes alliage 16" TWISTER aero	Sur Active : interdit la roue de secours 16" en acier (PJB)	○	●	●	-	-	-	-	550 €
<b>PJ1</b>	Jantes alliage 16" VELORUM	Interdit la roue de secours 16" temporaire en acier (PJA) Indisponible sur motorisation iV	-	○	○	-	-	-	-	70 €
			○	-	-	-	-	-	-	630 €
<b>PJ2</b>	Jantes alliage 17" ROTARE aero	Indisponible sur motorisation iV	-	○	○	-	●	-	-	530 €
<b>PJ3</b>	Jantes alliage 17" PULSAR aero noires polies	Sur Business et Style : indisponible sur motorisations iV, 2.0 TSI 190 ch DSG7 4x4 et 2.0 TDI 200 ch DSG7 4x4	-	○	○	●	-	-	-	730 €
			-	-	-	-	○	-	-	200 €
<b>PJ4</b>	Jantes alliage 18" VEGA aero noires polies	*de série sur motorisations iV (sauf Sportline) et 2.0 TDI 200 ch DSG7 4x4 Sur Style : indisponible sur motorisation 2.0 TSI 190 ch DSG7 4x4	-	○/●*	○/●*	●*	-	-	-	1330 €
			-	-	-	○	-	-	-	600 €
			-	-	-	-	○/●*	-	-	-
<b>PJ5</b>	Jantes alliage 18" PERSEUS argent polies	Options facturées à 70 € TTC sur motorisations iV et 2.0 TDI 200 ch DSG7 4x4	-	-	-	-	○	-	-	770 €
<b>PJ6</b>	Jantes alliage 18" PERSEUS anthracite polies		-	-	-	-	○	-	-	870 €
<b>PJG</b>	Jantes alliage 18" COMET noires polies		-	-	-	-	-	○	-	120 €
<b>PJJ</b>	Jantes alliage 18" BRAGA anthracite polies		-	-	-	-	-	-	○	200 €
<b>PJN</b>	Jantes alliage 19" TAURUS noires polies	Indisponible sur motorisation e-TEC, 2.0 TDI 116 ch DSG7 et 2.0 TDI 150 ch DSG7 Sera facturé 800€ TTC sur 2.0 TDI 200 ch DSG7 4x4	-	-	-	○	-	-	-	1420 €
<b>PJ7</b>	Jantes alliage 19" BECRUX argent	Disponible uniquement sur motorisations iV, 2.0 TSI 190 ch DSG7 4x4, 2.0 TDI 150 ch DSG 4x4 et 2.0 TDI 200 ch DSG 4x4	-	-	-	-	○	-	-	620 €
<b>PJ8</b>	Jantes alliage 19" BECRUX anthracite		-	-	-	-	○	-	-	730 €
<b>PJK</b>	Jantes alliage 19" ALTAIR argent polies		-	-	-	-	-	○	-	640 €
<b>PJL</b>	Jantes alliage 19" ALTAIR anthracite polies		-	-	-	-	-	○	-	750 €
<b>PJM</b>	Jantes alliage 19" MANASLU anthracite polies	Indisponible sur motorisation e-TEC	-	-	-	-	-	-	○	850 €
<b>PJX</b>	Pneus haute performance 225/45 R18 91Y	Disponible uniquement sur 2.0 TSI 245 ch Interdit les jantes alliage 19" ALTAIR (PJK/PJL)	-	-	-	-	-	○	-	530 €
<b>PJA</b>	Roue de secours 16" temporaire en acier (cric et clé démonte-roue)	Indisponible sur motorisations iV et G-TEC Interdit les jantes alliage 16" VELORUM (PJ1) Sur Active : oblige les jantes alliage 16" TWISTER aéro (PJ0)	○	○	○	○	○	-	○	150 €
<b>PJB</b>	Roue de secours 16" en acier (cric et clé démonte-roue)	Indisponible sur motorisations iV et G-TEC Sur Active : interdit les jantes alliage 16" TWISTER aéro (PJ0) Sur Ambition et Business : oblige les jantes alliage 16" VELORUM (PJ1)	○	○	○	-	-	-	-	150 €
<b>PJC</b>	Roue de secours 18" temporaire en acier à encombrement réduit, type galette (cric et clé démonte-roue)	Indisponible sur motorisation RS iV Equipement disponible également avec l'option Sound System Canton (9VS) sauf sur motorisation iV	-	-	-	-	-	○	-	150 €

● de série ○ option disponible - option indisponible





# OPTIONS (7/11)

OPTIONS		COMMENTAIRES	ACTIVE	AMBITION	BUSINESS	SPORTLINE	STYLE	RS	SCOUT	PRIX TTC
---------	--	--------------	--------	----------	----------	-----------	-------	----	-------	----------

## Châssis et suspensions

<b>PFE</b>	Châssis sport (-15mm)	*De série sauf sur motorisation iV Indisponible sur motorisations iV et G-TEC Sur Ambition et Business : également disponible dans le Pack Sport (W1J) Sur Style : disponible uniquement dans le Pack Sport (W1J) sauf sur 2.0 TDI 200 ch DSG7 4x4	-	○	○	●*	□/○	●	-	160 €
<b>1N7</b>	Direction assistée progressive	Sur Style : uniquement sur motorisation iV et oblige les Suspensions pilotées (PFD) Sur Sportline : indisponible sur motorisations e-TEC et 2.0 TDI 116 ch DSG7 Sur Sportline iV : oblige les Suspensions pilotées (PFD)	-	-	-	○	○	●	-	170 €
<b>PFH</b>	Châssis sport (-15mm) + direction assistée progressive	Sur Ambition et Business : disponible uniquement sur motorisations 1.5 TSI 150 ch BVM6 et 2.0 TDI 150 ch BVM6/DSG7/DSG7 4x4 Sur Style : disponible uniquement sur motorisation 2.0 TDI 200 ch DSG 4x4	-	○	○	-	○	-	-	330 €
<b>PFC</b>	Driving Mode Select : sélection du profil de conduite	*De série sur motorisation iV Sur Ambition et Business : également disponible dans le Pack Sport (W1J) Sur Style : disponible uniquement dans le Pack Sport (W1J)	-	○/●*	○/●*	○/●*	□	●	●	120 €
<b>PFD</b>	Suspensions pilotées (-10mm) + Driving Mode Select : sélection du profil de conduite	Uniquement pour les motorisations ≥ 150ch	-	○	○	○	○	-	-	990 €
<b>PFF</b>	Suspensions pilotées (-15mm sauf iV)		-	-	-	-	-	○	-	890 €
<b>PFG</b>	Suspensions pilotées	Uniquement disponible sur motorisation 4x4	-	-	-	-	-	-	○	830 €
<b>PFA</b>	Suspensions surélevées (+15mm)	Disponible uniquement sur motorisation iV Oblige la préparation pour attelage (1M5)	-	○	○	-	○	-	●	170 €

## Attelage

<b>PK1</b>	Crochet d'attelage pivotant, déverrouillable électriquement et avec adaptateur	Indisponible sur finition Sportline et sur motorisation iV/RS iV <u>À noter</u> : sur la motorisation iV 204 ch, la pose d'un crochet d'attelage est uniquement disponible en Accessoire. Il faut obligatoirement commander la préparation pour attelage (1M5) et des suspensions spécifiques (PFA ou PFD) pour avoir une capacité de remorquage sur ce véhicule. Sur Sportline : la pose d'un attelage est uniquement disponible en Accessoires (pas possible sur iV).	○	○	○	-	○	○	○	750 €
<b>1M5</b>	Préparation pour attelage	Disponible uniquement sur motorisation iV - Indisponible sur RS iV et Sportline iV Oblige les suspensions surélevées (PFA) ou les suspensions pilotées (PFD) <u>À noter</u> : dans certains cas, lorsque le véhicule est trop chargé en équipements, les suspensions surélevées (PFA) ne sont pas possibles et il faut prendre les suspensions pilotées (PFD).	-	○	○	-	○	-	-	180 €

● de série ○ option disponible □ option disponible exclusivement dans un pack - option indisponible

# OPTIONS (8/11)

	OPTIONS	COMMENTAIRES	ACTIVE	AMBITION	BUSINESS	SPORTLINE	STYLE	RS	SCOUT	PRIX TTC
--	---------	--------------	--------	----------	----------	-----------	-------	----	-------	----------

## Peintures

Détail page 37	Peinture unie Bleu Energie		○	○	○	○	○	-	○	Gratuit
	Peinture spéciale Blanc Cristal (9P9P)		○	○	○	○	○	-	○	450 €
	Peinture spéciale Vert Mamba (I3I3)		-	-	-	-	-	○	-	Gratuit
	Peintures métallisées		○	○	○	○	○	-	○	650 €
			-	-	-	-	-	○	-	350 €
	Peinture métallisée Premium Rouge Velvet (K1K1)		-	○	○	○	○	-	○	1100 €
		-	-	-	-	-	○	-	650 €	

## Sellerie et siège

<b>UK3</b>	Banquette arrière rabattable automatiquement depuis le coffre à bagages		-	○	○	●	●	●	●	100 €
<b>PBB</b>	Similicuir à l'arrière des sièges avant	Interdit la sellerie cuir/tissu (PBD) car inclus dedans	-	○	○	-	-	-	-	50 €
<b>PBD</b>	Sellerie cuir/tissu noir avec sièges avant confort Banquette arrière rabattable automatiquement depuis le coffre à bagages	Interdit la banquette arrière rabattable (UK3) car déjà incluse Interdit le similicuir à l'arrière des sièges avant (PBB)	-	○	○	-	●	-	-	860 €
<b>PBE</b>	Sellerie en cuir noir	Oblige l'intérieur noir (BG) Interdit l'intérieur beige (CB)	-	-	-	-	○	-	-	820 €
<b>PBF</b>	Sellerie en Suède/cuir noir avec planche de bord noire		-	-	-	-	○	-	-	570 €
<b>PBF + 5MN + PBI</b>	Sellerie en Suède/cuir beige avec planche de bord beige et insert décoratif noir piano	Interdit l'intérieur noir (BG) Oblige l'intérieur beige (CB), le Tableau de bord beige (PBI) et l'insert décoratif noir piano (5MN)	-	-	-	-	○	-	-	570 €
<b>7TL</b>	Insert décoratif argent graphique		-	-	-	-	-	-	○	Gratuit
<b>5MN</b>	Insert décoratif noir piano		-	-	-	●	○	-	-	Gratuit
<b>PBI</b>	Tableau de bord Beige	Oblige l'intérieur beige (CB) et l'insert décoratif noir piano (5MN)	-	-	-	-	○	-	-	Gratuit

## Dérivés VP

<b>DVP</b>	Kit Dérivé VP pour transformation en véhicule de société		○	○	○	○	○	○	○	350 €
<b>DVS</b>	Kit Dérivé VP pour transformation en véhicule de société + stockage de banquette	Indisponible sur Berline ainsi que sur motorisations iV et G-TEC	○	○	○	○	○	○	○	900 €

● de série ○ option disponible - option indisponible



# OPTIONS (9/11)

OPTIONS			COMMENTAIRES			ACTIVE	AMBITION	BUSINESS	SPORTLINE	STYLE	RS	SCOUT	PRIX TTC
---------	--	--	--------------	--	--	--------	----------	----------	-----------	-------	----	-------	----------

## Confort

<b>3CX</b>	Filet de séparation vertical	Uniquement sur version Combi	○	○	○	○	○	○	○	○	○	○	165 €
<b>3GN</b>	Double plancher de chargement variable	Indisponible sur motorisation IV et G-TEC Uniquement sur version Combi Interdit le Pack Simply Clever (PKC)	-	○	○	○	○	○	○	○	○	○	260 €
<b>PBA</b>	Pack batterie renforcée	Indisponible sur motorisations IV et 1.0 TSI 110 ch BVM6	○	○	○	○	○	○	○	○	○	○	50 €
<b>VF1</b>	Pédalier alu avec repose pieds alu		-	-	-	●	○	●	●				110 €
<b>PDE</b>	Alarme et système SAFE pour système KESSY Full	En combinaison avec le Side Assist (7Y1) ou le Sound System Canton (9VS) : oblige le Hayon de coffre électrique (PD6/PS6)	-	-	○	○	○	○	○	○	○	○	260 €
	Système KESSY Full avec alarme et système SAFE	Interdit l'alarme pour KESSY Go (PDB)	-	○	-	-	-	-	-	-	-	-	540 €
<b>3FU</b>	Toit ouvrant panoramique électrique	Uniquement sur version Combi	-	○	○	○	○	○	○	○	○	○	1100 €
<b>VW5</b>	Vitrage acoustique sur les vitres avant		-	-	-	○	○	○	○	○	○	○	150 €

## Volant sport 3 branches

<b>PL9</b>	Volant sport en cuir 3 branches chauffant	Uniquement pour boîte manuelle	-	-	-	-	○	●	-	-	-	-	130 €
<b>PLF</b>	Volant sport en cuir 3 branches chauffant avec palettes au volant	Uniquement pour boîte DSG	-	○	○	●	○	●	-	-	-	-	130 €

## Sécurité

<b>PE4</b>	Airbags latéraux à l'arrière	Interdit le Crew Protect Assist (7W2) et les Airbags (PE5/PE6) Incompatible avec les Packs électrique sécurité avec sellerie "Ergonomique" (WF3/WF4)	○	○	○	○	○	○	-	-	-	-	320 €
<b>PE5</b>	Airbag central entre les 2 sièges avant	Interdit le Crew Protect Assist (7W4) et les Airbags (PE4/PE6) Sur Style : également disponible dans les Packs électrique Ergonomique (WFC/WF6/PWE)	-	○	○	○	○	○	●	●	-	-	160 €
<b>PE6</b>	Airbags latéraux à l'arrière et airbag central entre les 2 sièges avant	Oblige le Crew Protect Assist (7W4) Interdit le Crew Protect Assist (7W2) et les Airbags (PE4/PE5) Sur Style : disponible uniquement dans les Packs électrique sécurité avec sellerie "Ergonomique" (WF3/WF4) et PWK	-	○	○	○	○	□	-	-	-	-	480 €
			-	-	-	-	-	○	○	-	-	320 €	
<b>7W2</b>	Crew Protect Assist (système de protection proactive des passagers avant)	Interdit les Airbags (PE4/PE6) Incompatible avec les Packs électrique sécurité avec sellerie "Ergonomique" (WF3/WF4)	-	○	○	○	○	○	○	○	○	○	160 €
<b>7W4</b>	Crew Protect Assist (système de protection proactive des passagers avant et arrière)	Oblige les Airbags (PE4/PE6) et le Side Assist (7Y1/W1G/W1H/WFC/WF6/PWC/PWF) Sur Style : disponible uniquement dans les Packs électrique sécurité avec sellerie "Ergonomique" (WF3/WF4)	-	○	○	○	○	□	○	○	○	○	180 €

● de série ○ option disponible - option indisponible



# OPTIONS (10/11)

OPTIONS		COMMENTAIRES	ACTIVE	AMBITION	BUSINESS	SPORTLINE	STYLE	RS	SCOUT	PRIX TTC
---------	--	--------------	--------	----------	----------	-----------	-------	----	-------	----------

## Éclairage et visibilité

<b>PK8</b>	<b>Auto Light Assist</b> - gestion automatique des pleins phares avec caméra multifonctions	Interdit les Phares avant Matrix Full LED (PK9/PKB)	-	○	○	○	○	-	○	290 €
<b>8M1</b>	Essuie-glace arrière "AERO" (de série sur Combi)	Uniquement pour version Berline	○	○	○	○	○	○	●	140 €
<b>PK9</b>	<b>Phares avant Matrix :</b> - Phares avant Full Crystal LED avec technologie Matrix LED (système d'allumage et réglage dynamique des feux de route à LED) et éclairage auto-adaptatif AFS - Fonction Coming/Leaving Home avec animations	Interdit l'Auto Light Assist (PK8) car fonctionnalité incluse dedans	-	-	-	○	○	●	○	1200 €
<b>PWZ</b>	<b>Pack d'éclairage intérieur Full LED :</b> - Eclairage d'ambiance intérieur à LED personnalisable - Miroirs de courtoisie à LED - Eclairage au niveau des pieds à LED - Inserts décoratifs argent graphique - Catadioptré actif de sécurité dans les portes avant - Logo d'accueil ŠKODA projeté sous les portes avant		-	○	○	●	●	●	●	250 €
<b>8WB</b>	Phares avant antibrouillard à LED	Sur Ambition et Business : disponible uniquement dans les Packs Visibilité (W1K/W1L)	○	□	□	●	-	-	-	290 €
<b>8WH</b>	Phares avant antibrouillard à LED avec fonction "Corner-Lights"		-	-	-	○	●	●	●	120 €
<b>PW4</b>	Rétroviseurs extérieurs à réglages électriques, dégivrants, électrochromatique (côté conducteur), rabattables électriquement		-	○	●	●	●	●	●	250 €
<b>PKB</b>	<b>Pack Visibilité 360° :</b> - Phares avant Full Crystal LED avec technologie Matrix LED (système d'allumage et réglage dynamique des feux de route à LED) et éclairage auto-adaptatif AFS - Fonction coming/leaving home avec animations - Caméra de recul avec vision 360° (4 caméras)	Indisponible sur motorisations e-TEC Interdit l'Auto Light Assist (PK8) car fonctionnalité incluse dedans Oblige le Park Assist (7X5) Sur Style : oblige le Side Assist (7Y1/WFC/WF6/WF3/WF4/W1G/W1H) Sur Scout : oblige le Side Assist (7Y1/PWG)	-	-	-	-	○	-	○	1620 €
	Caméra de recul avec vision 360° (4 caméras)	Oblige le Park Assist (7X5) et le Side Assist (7Y1/PWF/W8S)	-	-	-	-	-	○	-	420 €

## Chauffage

<b>9T1</b>	Buses de lave-glace chauffantes	Sur Ambition et Business : disponible uniquement dans le Pack Hiver (W1N) Sur Sportline : disponible uniquement dans les Packs Hiver (W1N/W1P) Sur Style : disponible uniquement dans les Packs Confort intérieur (W1G/W1H)	-	□	□	□	□	○	○	40 €
<b>4GW</b>	Pare-brise chauffant et athermique	Sur Ambition et Business : disponible uniquement dans le Pack Hiver (W1N) Sur Sportline : disponible uniquement dans les Packs Hiver (W1N/W1P) Sur Style : disponible uniquement dans les Packs Confort intérieur (W1G/W1H) et les Packs électrique avec sellerie "Ergonomique" (WF4/WF6)	-	□	□	□	□	○	○	290 €
<b>8X8</b>	Lave-phares haute pression avec indicateur du niveau de lave-glace	Sur Ambition et Business : disponible uniquement dans le Pack Hiver (W1N) Sur Sportline : disponible uniquement dans les Packs Hiver (W1N/W1P)	-	□	□	□	○	●	●	140 €
<b>4A3</b>	Sièges avant chauffants	Sur Ambition, Business et Sportline : également disponible dans les Packs Hiver (W1N/W1P)	○	○	○	○	●	●	●	250 €
<b>4A4</b>	Sièges avant et arrière chauffants	Oblige la Climatisation tri-zone (PHB) Sur Sportline : disponible uniquement dans le Pack Hiver+ (W1P)	-	-	-	□	○	○	○	170 €
<b>PHB</b>	Climatisation automatique Climatronic® tri-zone	Sur Sportline : également disponible dans le Pack Hiver+ (W1P)	-	○	○	○	○	○	○	280 €
<b>PHC</b>	Chauffage stationnaire avec télécommande	En combinaison avec le Pare-brise chauffant (4GW), le pack Batterie et alternateurs renforcés (PBA) n'est pas disponible	-	-	○	○	○	○	○	1240 €

● de série ○ option disponible □ option disponible exclusivement dans un pack - option indisponible



# OPTIONS (11/11)

OPTIONS		COMMENTAIRES	ACTIVE	AMBITION	BUSINESS	SPORTLINE	STYLE	RS	SCOUT	PRIX TTC
---------	--	--------------	--------	----------	----------	-----------	-------	----	-------	----------

## Assistances à la conduite et au stationnement

<b>UG1</b>	Aide au démarrage en côte (HHC)	De série sur boîte DSG	○	○	○	●	●	●	●	90 €
<b>PSK</b>	<b>Assistant de voyage (Travel Assist)</b> - Lane Assist Plus : maintien du véhicule au centre de la voie - Traffic Jam Assist : système d'assistance en embouteillage avec Emergency assist (fonction semi-automatique pour urgence médicale uniquement avec boîte DSG) - Système de détection dynamique des panneaux de signalisation : ajoute la fonction prédictive au régulateur de vitesse adaptatif - Volant capacitif avec fonction de détection des mains HoD (Hands off Detect)		-	-	○	○	○	○	○	250 €
<b>7X5</b>	Park Assist : assistant de parking, incluant radars de stationnement avant et arrière	Interdit les radars de stationnement avant et arrière (7X2) car inclus dedans	-	○	○	-	-	-	-	660 €
			-	-	-	○	○	○	○	340 €
<b>7X1</b>	Radars de stationnement arrière		○	●	●	●	●	●	●	360 €
<b>7X2</b>	Radars de stationnement avant et arrière	Interdit le Park Assist (7X5)	-	○	●	●	●	●	●	320 €
<b>7Y1</b>	Side Assist (détecteur d'angles mort jusqu'à 70m) avec Rear Traffic Alert	Sur Ambition : oblige les Rétroviseurs rabattables (PW4), le Pack d'éclairage intérieur full LED (PWZ) et l'autoradio Boléro (RAA) Sur Business : oblige le Pack d'éclairage intérieur full LED (PWZ) En combinaison avec le Sound System Canton (9VS) : oblige le Hayon de coffre électrique (PD6/PS6)  Interdit les Packs électriques (WFC/WF6/WF3/WF4/PWF/PWG) et les Packs confort intérieur (W1G/W1H) car inclus dedans	-	○	○	○	○	○	○	480 €

## Infodivertissement et connectivité

<b>KS1</b>	Affichage tête haute		-	-	-	○	○	○	○	670 €
<b>RAA + YO2</b>	Autoradio Boléro 10" avec connexion WLAN, Gesture Control, disque dur 64Go et commande vocale Ready4nav : il est possible d'acheter directement la cartographie via le système multimédia		-	○	-	-	-	-	-	550 €
<b>9VS + PJC</b>	<b>Sound System Canton® 12 haut-parleurs 600W (pour motorisation iV voir ci-dessous)</b> Incluant une roue de secours 18" temporaire en acier à encombrement réduit, type galette (cric et clé démonte-roue).	Indisponible sur motorisations e-TEC, 1.0 TSI 110 ch BVM6 et G-TEC	-	-	○	○	○	○	○	790 €
<b>9VS</b>	<b>Sound System Canton® 12 haut-parleurs 600W pour motorisation iV</b>	Sur Business : oblige également le Pack d'éclairage intérieur full LED (PWZ) En combinaison avec le Side Assist (7Y1/W1G/W1H/WFC/WF6/WF3/WF4/PWC/PWF/PWG) : oblige le Hayon de coffre électrique (PD6/PS6)	-	-	○	○	○	○	-	640 €
<b>PT2</b>	Système Bluetooth® rSAP LTE avec dispositif Phonebox et recharge par induction		-	○	○	○	●	●	●	300 €
<b>PT9</b>	<b>Connectique supplémentaire :</b> - 1 port USB sur le rétroviseur central (recharge uniquement) - 1 prise 230V à l'arrière - 2 ports USB Type-C à l'arrière (recharge uniquement)		-	○	○	○	○	○	○	260 €

● de série ○ option disponible - option indisponible

# EXTENSIONS DE GARANTIE OCTAVIA

Avec l'extension de garantie ŠKODA, ne laissez plus de place à l'imprévu !

	1 an supplémentaire			2 ans supplémentaires			3 ans supplémentaires	
Kilométrage	60 000 km	100 000 km	150 000 km	60 000 km	100 000 km	150 000 km	100 000 km	150 000 km
Prix TTC	400 €	450 €	550 €	450 €	600 €	750 €	790 €	1 190 €
Code option	EB1	EB3	EBO	EA1	EA3	EJ2	EA4	EA9

L'extension de garantie ŠKODA a été spécialement créée pour vous faciliter la vie et vous garantir jusqu'à 3 ans de sérénité supplémentaires, en prolongeant votre garantie constructeur\*



Une prise en charge en cas de panne



La couverture Européenne



Une meilleure valeur de revente




Une solution de mobilité

\*Voir Conditions Générales de Vente



# ŠKODA CONNECT



# ŠKODA CONNECT

Avec ŠKODA CONNECT restez en ligne où que vous soyez. Une connexion permanente vous permet d'accéder aux divertissements et aux informations, mais également de bénéficier d'une assistance pendant vos déplacements. ŠKODA CONNECT vous offre des possibilités de communication inédites et surprenantes.

Les services **Care Connect** permettent d'effectuer un appel d'information / de dépannage / d'urgence, de transmettre des informations sur l'état du véhicule aux Réparateurs Agréés sélectionnés ou de contrôler certaines fonctions du véhicule à l'aide de l'application ŠKODA Connect sur un Smartphone.

## CARE CONNECT : TYPES D'APPELS

Les services Care Connect permettent de passer des appels d'information / en cas de panne / d'urgence et comprennent d'autres services.



**A** - Voyants pour l'état du système

**B** - Connexion au **numéro d'appel d'information** en cas de problèmes avec les services en ligne ou pour obtenir des informations concernant les produits et les services de la marque ŠKODA

**C** - Établissement de la connexion avec le **numéro d'appel de dépannage** en cas de panne  
**SOS** : Établissement de la connexion avec le **numéro d'appel d'urgence**






### Note

Le service d'appel d'urgence est également actif même si l'utilisateur et le véhicule ne sont pas enregistrés.

## CARE CONNECT : SERVICES PROACTIFS

Ce service fournit un aperçu de l'état technique de votre véhicule et indique un entretien à prévoir.

En contactant un Réparateur Agréé de votre choix, un état technique parfait de votre véhicule est garanti. Les services suivants sont inclus<sup>1</sup>.

-  **Notification automatique d'un accident**
-  **Appel de secours**
-  **Renseignements**
-  **Planification de rendez-vous**
-  **Carnet de santé du véhicule**

<sup>1</sup> La disponibilité des services mentionnés dépend de la durée de validité correspondante du contrat. Pendant cette durée de validité, des modifications intermédiaires du contenu de ces services peuvent survenir.



# ŠKODA CONNECT

Avec ŠKODA CONNECT restez en ligne où que vous soyez. Une connexion permanente vous permet d'accéder aux divertissements et aux informations, mais également de bénéficier d'une assistance pendant vos déplacements. ŠKODA CONNECT vous offre des possibilités de communication inédites et surprenantes.

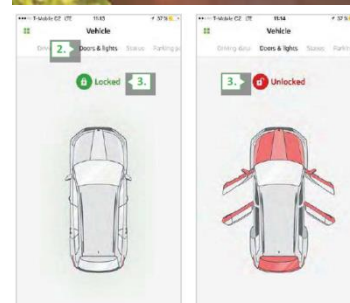
Les services **Care Connect** permettent d'effectuer un appel d'information / de dépannage / d'urgence, de transmettre des informations sur l'état du véhicule aux Réparateurs Agréés sélectionnés ou de contrôler certaines fonctions du véhicule à l'aide de l'application ŠKODA Connect sur un Smartphone.

## CARE CONNECT : ACCES A DISTANCE AUX DONNEES DU VEHICULE

Ce service permet d'accéder à certaines fonctions du véhicule via le portail ŠKODA Connect ou un Smartphone et l'application ŠKODA Connect App. Les services suivants sont inclus<sup>1</sup>.

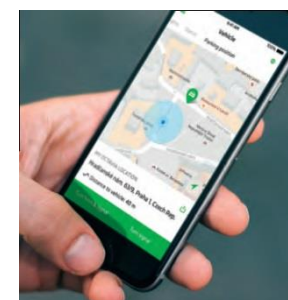
-  **Données de conduite**
-  **État du véhicule**
-  **Position de stationnement**
-  **Alarme & Clignotement**
-  **Notification de zone**
-  **Notification d'excès de vitesse**
-  **Alarme antivol en ligne**

<sup>1</sup> La disponibilité des services mentionnés dépend de la durée de validité correspondante du contrat. Pendant cette durée de validité, des modifications intermédiaires du contenu de ces services peuvent survenir.



### ETAT DU VEHICULE

Toutes les données sur l'état du véhicule peuvent être affichées à tout moment sur le portail ou l'application Connect: le kilométrage, le niveau de carburant, l'autonomie ou la prochaine visite d'entretien. Le verrouillage du véhicule, la fermeture des fenêtres ou l'extinction des feux de position peuvent aussi être vérifiés.



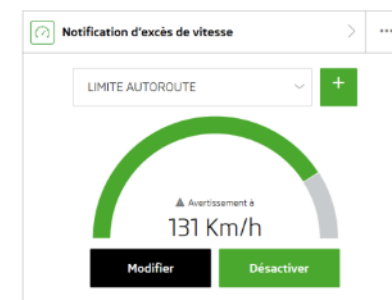
### LOCALISATION

Possibilité de retrouver son véhicule stationné grâce à la localisation GPS.



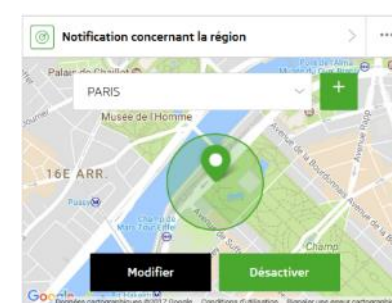
### DONNEES DE CONDUITE

Les informations relatives aux trajets (consommation et vitesse moyennes, distance et temps de parcours) sont envoyées au serveur principal. Affichez vos données personnelles de conduite et bénéficiez d'un aperçu de tous vos voyages.



### NOTIFICATION DE VITESSE

Le propriétaire du véhicule peut définir la limite de vitesse en se basant sur des règles fixes (limitation ponctuelle ou régulière). Dès que le véhicule dépasse la limite de vitesse sélectionnée, une notification par e-mail est envoyée au centre de notifications de l'application.



### NOTIFICATION DE ZONE

Permet de contrôler si le véhicule s'est rendu dans la zone désignée ou est entré dans une zone interdite. Si l'activité du véhicule est détectée en dehors de ces paramètres, le propriétaire reçoit une notification. Dans le Portail Connect, le propriétaire définit jusqu'à 10 zones et périodes d'activité. L'activation peut être déclenchée à tout moment avec l'application Connect.

# ŠKODA CONNECT

## CRÉER UN COMPTE ŠKODA CONNECT sur Swing

### Création du compte utilisateur

1. Téléchargez l'**application ŠKODA Connect** sur votre Smartphone
2. Ouvrez l'application ŠKODA Connect et appuyez sur "**Créer un compte**"
3. Renseignez une adresse e-mail valide puis appuyez sur "**Suivant**"
4. Renseignez un mot de passe sécurisé puis appuyez sur "**Suivant**"
5. Acceptez les Conditions d'Utilisation en appuyant sur "**Accepter**"
6. Autorisez ŠKODA Connect à accéder à vos informations stockées dans l'application en appuyant sur "**Autoriser**"
7. Paramétrez votre **pays** de résidence et la **langue** souhaitée
8. Créez votre **S-Pin** (deux fois pour le confirmer)
9. Acceptez les Mentions Légales et le Consentement de Marketing obligatoire et appuyez sur "**Terminer**"



### Activation des licences ŠKODA Connect

10. Appuyez sur "**Ajouter**" pour ajouter votre véhicule à votre compte ŠKODA Connect
11. Entrez les 17 chiffres du numéro de châssis (VIN) de votre véhicule ou prenez-le en photo puis appuyez sur "**Suivant**"
12. Vous voyez un aperçu des licences **ŠKODA Connect** disponibles
13. Confirmez le contrat d'utilisation des **Services Connect**
14. Lisez et acceptez les conditions générales en appuyant sur "**Suivant**"
15. Le **code d'activation** du véhicule (PIN) du véhicule enregistré est généré. Notez-le.
16. Dans l'infotainment du véhicule, choisissez Car – Paramètres – **ŠKODA Connect - Inscription**
17. Entrez le **PIN** d'activation sur le clavier et appuyez sur "OK" puis attendez la fin de l'activation
18. Retournez sur l'**application ŠKODA Connect** pour vérifier que le véhicule a bien été assigné

### Fin de la procédure

19. Sélectionnez un **Partenaire Entretien** sur l'application ŠKODA Connect



# ŠKODA CONNECT

## CRÉER UN COMPTE ŠKODA CONNECT sur Columbus

### Création du compte utilisateur

1. Téléchargez l'application **ŠKODA Connect** sur votre Smartphone
2. Ouvrez l'application ŠKODA Connect et appuyez sur "**Créer un compte**"
3. Renseignez une adresse e-mail valide puis appuyez sur "**Suivant**"
4. Renseignez un mot de passe sécurisé puis appuyez sur "**Suivant**"
5. Acceptez les Conditions d'Utilisation en appuyant sur "**Accepter**"
6. Autorisez ŠKODA Connect à accéder à vos informations stockées dans l'application en appuyant sur "**Autoriser**"
7. Paramétrez votre **pays** de résidence et la **langue** souhaitée
8. Créez votre **S-Pin** (deux fois pour le confirmer)
9. Acceptez les Mentions Légales et le Consentement de Marketing obligatoire et appuyez sur "**Terminer**"



### Activation des licences ŠKODA Connect

10. Dans l'infotainment du véhicule, choisissez **Utilisateurs** puis appuyez sur **Nouvel utilisateur**
11. Renseignez l'adresse e-mail et le mot de passe renseignés sur l'application ŠKODA Connect puis acceptez les **Conditions générales d'utilisation**
12. Renseignez vos **données personnelles**
13. Sélectionnez votre pays de résidence
14. Lisez et acceptez les informations sur la **gestion des données personnelles**
15. Contrôlez vos e-mails pour vérifier que vous avez reçu le processus d'**activation du compte** ŠKODA Connect et suivez les instructions
16. Appuyez sur le bouton « déverrouillage » de chacune des **2 clés du véhicule** l'une après l'autre puis attendez la fin de l'activation

### Fin de la procédure

19. Sélectionnez un **Partenaire Entretien** sur l'application ŠKODA Connect

## RENOUVELER DES LICENCES

Achat à effectuer sur le portail ŠKODA Connect  
[https://skoda-connect.com/portal/fr\\_FR/web/guest/login](https://skoda-connect.com/portal/fr_FR/web/guest/login)



# DESIGN EXTÉRIEUR



# COLORIS EXTÉRIEURS OCTAVIA

## Peinture unie



Bleu Energie\*  
(K4K4)



Blanc Cristal  
(9P9P)



Vert Mamba\*\*\*  
(I3I3)

## Peintures métallisées



Blanc Lune  
(2Y2Y)



Bleu Lave\*  
(OFOF)



Bleu Racing  
(8X8X)



Rouge Velvet  
(K1K1)



Gris Argent  
(8E8E)



Gris Météore 1)  
(F6F6)



Noir Magic Nacré  
(1Z1Z)

## Peinture métallisée Premium

\* Peintures non disponibles sur RS \*\* Peintures non disponibles sur SCOUT \*\*\* Peinture exclusive à la finition RS 1) Fermeture de cette peinture prévue le 5 juillet 2021

# JANTES (1/4)



Finition **ACTIVE** avec jantes tôle de série



Finition **STYLE** avec jantes 18" PERSEUS anthracite en option



Finition **AMBITION** avec jantes de série



Finition **RS** avec jantes de série



Finition **BUSINESS** avec jantes 17" ROTARE aéro en option



Finition **SCOUT** avec jantes 18" BRAGA anthracite en option

Visuels non contractuels

# JANTES (2/4)

## Jantes 16"



Enjoliveurs TEKTON  
*(de série sur ACTIVE)*

TWISTER aéro  
*(de série sur AMBITION et BUSINESS)*

VELORUM

## Jantes 17"



ROTARE aéro  
*(de série sur STYLE)*

PULSAR aéro

## Jantes 18"



VEGA aéro  
*(de série sur motorisation iV)*

PERSEUS argent

PERSEUS anthracite

## Jantes 19"



BECRUX argent

BECRUX anthracite

# JANTES (3/4)

## Jantes 18" RS



COMET noires  
*(de série sur RS)*



COMET noires polies



ALTAIR argent polies



ALTAIR anthracite polies

## Jantes 18" SCOUT



BRAGA argent  
*(de série sur SCOUT)*



BRAGA anthracite polies

## Jantes 19" SCOUT



MANASLU anthracite polies

## Jantes 19" SPORTLINE



TAURUS noires polies



# JANTES (4/4)

	TAILLE	NOM	CODE	TAILLE PNEUMATIQUES ET JANTES	ACTIVE	AMBITION	BUSINESS	SPORTLINE	STYLE	RS	SCOUT	
JANTES ACIER	16"	TEKTON (enjolveurs)	-	205/60 R16 6,5J x 16" ET46	●	-	-	-	-	-	-	
JANTES ALLIAGE	16"	TWISTER aéro	PJ0	205/60 R16 7J x 16" ET46	○	●	●	-	-	-	-	
		VELORUM	PJ1	205/60 R16 6,5J x 16" ET46	○	○	○	-	-	-	-	
	17"	ROTARE aéro	PJ2	205/55 R17 7J x 17" ET46	-	○	○	-	●	-	-	
		PULSAR aéro noires polies	PJ3		-	○	○	●	○	-	-	
	18"	VEGA aéro noires polies	PJ4	225/45 R18 7,5J x 18" ET48	-	○/●*	○/●*	○/●***	○/●**	-	-	
		PERSEUS argent polies	PJ5		-	-	-	-	○	-	-	
		PERSEUS anthracite polies	PJ6		-	-	-	-	○	-	-	
		COMET noires	-		-	-	-	-	-	●	-	
		COMET noires polies	PJG		-	-	-	-	-	-	○	-
		BRAGA argent	-		-	-	-	-	-	-	-	●
	19"	BRAGA anthracite polies	PJJ	-	-	-	-	-	-	-	○	
		TAURUS noires polies	PJN	225/40 R19 7,5J x 19" ET48	-	-	-	○	-	-	-	
		BECRUX argent	PJ7		-	-	-	-	○	-	-	
		BECRUX anthracite	PJ8		-	-	-	-	○	-	-	
		ALTAIR argent polies	PJK		-	-	-	-	-	○	-	
		ALTAIR anthracite polies	PJL		-	-	-	-	-	-	○	-
MANASLU anthracite polies	PJM	-	-		-	-	-	-	-	○		
ROUES DE SECOURS	16"	Roue de secours en <b>acier</b>	PJB	205/60 R16 6,5J x 16 ET46	○	○	○	-	-	-	-	
		Roue de secours <b>temporaire en acier</b>	PJA		○	○	○	○	○	-	○	
	18"	Roue de secours <b>temporaire en acier à encombrement réduit</b> , type galette	PJC	125/70 R18 3,5J x 18 ET25,5	-	-	○ <sup>1)</sup>	○ <sup>1)</sup>	○ <sup>1)</sup>	○	○ <sup>1)</sup>	

\*de série uniquement sur iV \*\*de série uniquement sur iV et 2.0 TDI 200 ch 4x4 \*\*\*de série uniquement sur 2.0 TDI 200 ch 4x4 1) disponible uniquement via l'option Sound System Canton (9VS)

● de série ○ option disponible - option indisponible





**DESIGN  
INTÉRIEUR**

# COLORIS INTÉRIEURS (1/8)

Finition **ACTIVE** : sellerie de série



	SELLERIE	CODE INTÉRIEUR	COLORIS	ASSISE	CONTOUR DE SIÈGE	INSERT TABLEAU DE BORD	CIEL DE TOIT
<b>ACTIVE</b>	Tissu	BG	Noir	Tissu Noir	Tissu Noir	Tissu Noir	Gris

Véhicules présentés équipés d'options

# COLORIS INTÉRIEURS (2/8)

Finitions **AMBITION / BUSINESS** : sellerie de série



	SELLERIE	CODE INTÉRIEUR	COLORIS	ASSISE	CONTOUR DE SIÈGE	INSERT TABLEAU DE BORD	CIEL DE TOIT
AMBITION / BUSINESS	Tissu	BG	Noir	Tissu Noir	Tissu Noir	Tissu Noir	Gris



Véhicules présentés équipés d'options

# COLORIS INTÉRIEURS (3/8)

Finition **SPORTLINE** : sellerie de série



	SELLERIE	CODE INTÉRIEUR	COLORIS	ASSISE	CONTOUR DE SIÈGE	INSERT TABLEAU DE BORD	CIEL DE TOIT
<b>SPORTLINE</b>	Tissu	AH	Noir	Tissu Noir	Tissu Noir	Tissu Noir	Gris

Véhicules présentés équipés d'options

# COLORIS INTÉRIEURS (4/8)

Finition **STYLE (1/3)** : sellerie de série. Egalement disponible en option sur Ambition / Business



Sellerie tissu/cuir STYLE (BG)



	SELLERIE	CODE INTÉRIEUR	COLORIS	ASSISE	CONTOUR DE SIÈGE	INSERT TABLEAU DE BORD	CIEL DE TOIT
STYLE	Tissu/Cuir	BG	Noir	Tissu Noir	Cuir Noir	Tissu Noir	Gris



Véhicules présentés équipés d'options

# COLORIS INTÉRIEURS (5/8)

Finition **STYLE (2/3)** : selleries disponibles en option



	SELLERIE	CODE INTÉRIEUR	COLORIS	ASSISE	CONTOUR DE SIÈGE	INSERT TABLEAU DE BORD	CIEL DE TOIT
STYLE	Suède/Cuir	BG + option PBF	Noir	Cuir et Suède Noir	Imitation Cuir Noir	Suède Noir	Gris
		CB + option PBF	Ivoire	Cuir et Suède Ivoire	Imitation Cuir Ivoire	Suède Ivoire	Noir



Véhicules présentés équipés d'options

# COLORIS INTÉRIEURS (6/8)

Finition **STYLE (3/3)** : selleries disponibles en option



	SELLERIE	CODE INTÉRIEUR	COLORIS	ASSISE	CONTOUR DE SIÈGE	INSERT TABLEAU DE BORD	CIEL DE TOIT
STYLE	Cuir	BG + option PBE	Noir	Cuir Noir	Imitation Cuir Noir	Tissu Noir	Gris
	Ergonomique cuir	BG + option WFC/WF3/ WF4/WF6		Cuir Noir perforé			



Véhicules présentés équipés d'options



# COLORIS INTÉRIEURS (7/8)

Finition **RS** : selleries disponibles de série ou en option



Sellerie tissu RS avec surpiques rouge (LH)



Sellerie Suède/cuir RS avec surpiques argent (LI+PWF ou W8S)

	SELLERIE	CODE INTÉRIEUR	SURPIQUES	ASSISE	CONTOUR DE SIÈGE	INSERT TABLEAU DE BORD	CIEL DE TOIT
RS	Tissu	LH	Rouge	Tissu Noir	Tissu Noir	Suède Noir	Noir
	Suède/Cuir	LH + option PWF/W8S	Rouge	Suède et cuir Noir	Imitation Cuir Noir		
		LI + option PWF/W8S et 4N1	Grise				



Véhicules présentés équipés d'options

# COLORIS INTÉRIEURS (8/8)

Finition **SCOUT** : selleries disponibles de série ou en option



Sellerie tissu SCOUT (AP) avec insert argent





Sellerie Suède/cuir (BG+PWG) avec insert bois brun

	SELLERIE	CODE INTÉRIEUR	COLORIS	ASSISE	CONTOUR DE SIÈGE	INSERT TABLEAU DE BORD	CIEL DE TOIT
SCOUT	Tissu	AP	Marron / Noir	Tissu Noir	Tissu Noir	Tissu Marron	Gris
	Suède/Cuir	BG + option PWG	Noir	Suède et cuir Noir	Imitation Cuir Noir	Suède Noir	Gris






Véhicules présentés équipés d'options



# COLORIS DES INSERTS (1/3)

FINITIONS	DESCRIPTIF	VISUEL
<b>ACTIVE</b>	Gris pur	
<b>AMBITION &amp; BUSINESS</b>	Anthracite 3D (éclairage d'ambiance en option)	
<b>STYLE</b>	Argent graphique	

# COLORIS DES INSERTS (2/3)

FINITIONS	DESCRIPTIF	VISUEL
<b>SPORTLINE &amp; STYLE</b>	<p>Noir piano <i>Code : 5MN sur STYLE</i></p> <p>Cet insert est obligatoire en combinaison avec la sellerie suède/cuir beige</p>	
<b>RS</b>	<p>Façon Carbone Avec surpiques <b>rouges</b> <i>Code : LH</i></p>	
	<p>Façon Carbone Avec surpiques <b>grises</b> <i>Codes : LI + PWF + 4N1</i></p>	

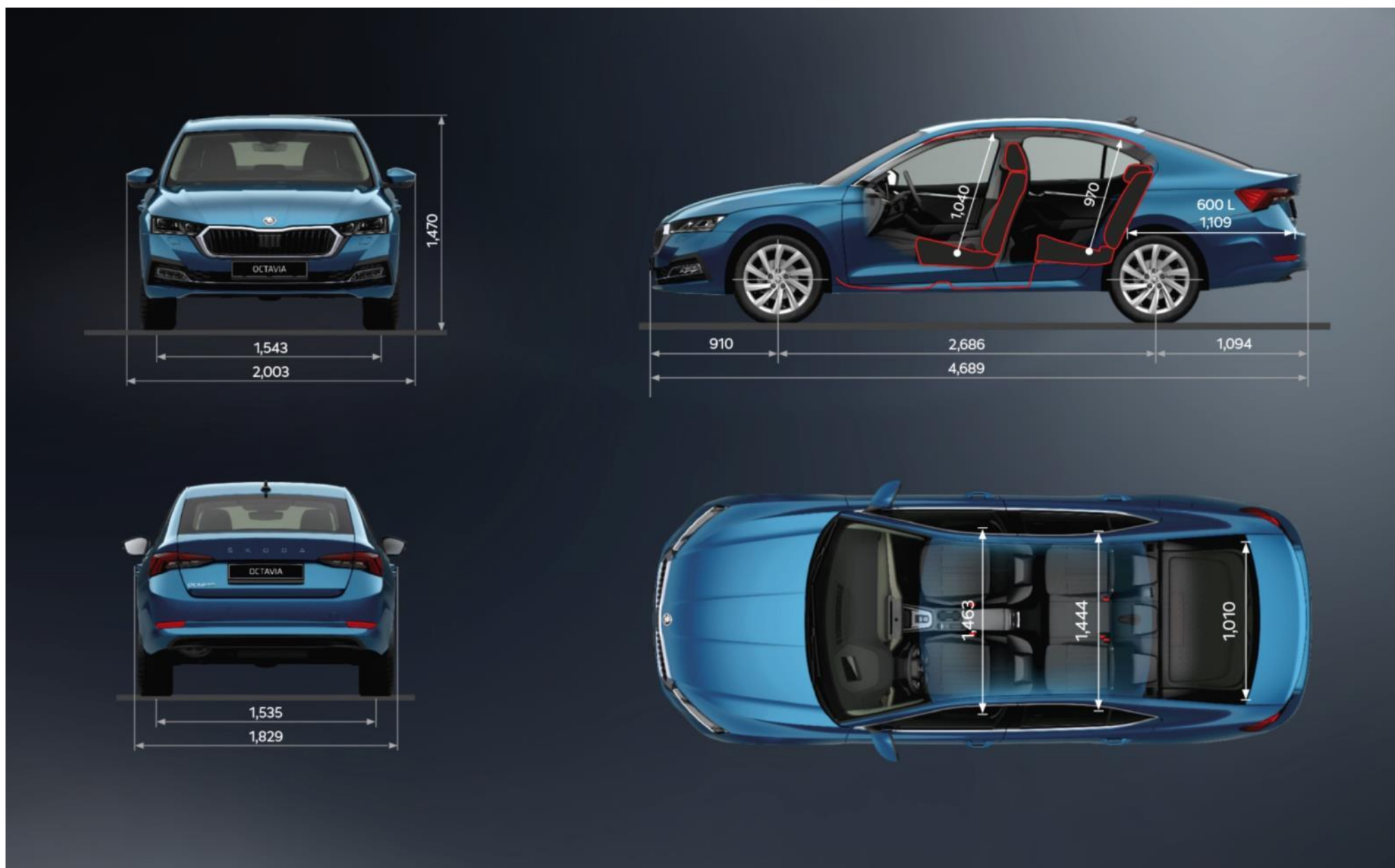
# COLORIS DES INSERTS (3/3)

FINITIONS	DESCRIPTIF	VISUEL
<b>SCOUT</b>	Bois brun	
	Argent graphique <i>Code : 7TL</i>	



**TECHNIQUE**

# DIMENSIONS OCTAVIA BERLINE




# DIMENSIONS OCTAVIA COMBI

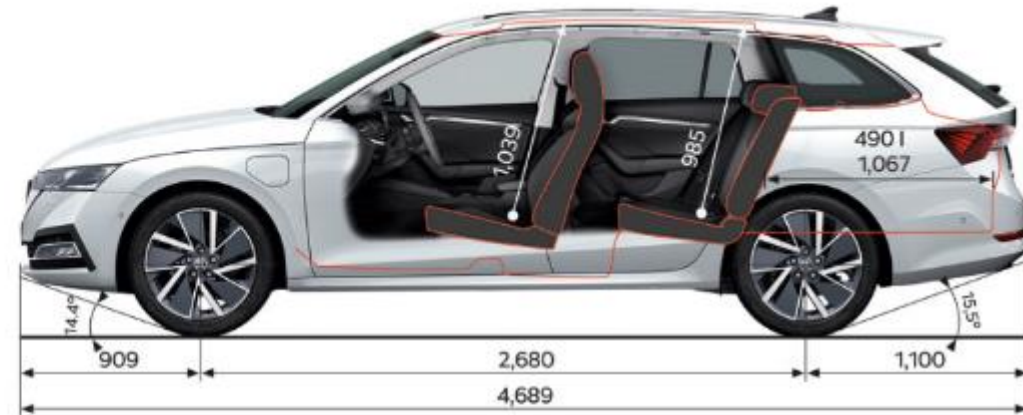




# DIMENSIONS OCTAVIA BERLINE iV



# DIMENSIONS OCTAVIA COMBI iV



# CARACTÉRISTIQUES TECHNIQUES ESSENCE

	1.0 TSI 110 ch BVM6 NX**L5	1.0 TSI 110 ch DSG7 mHEV e-TEC NX**LD	1.5 TSI ACT 150 ch BVM6 NX**N5	1.5 TSI ACT 150 ch DSG7 mHEV e-TEC NX**JD	2.0 TSI 190 ch DSG7 4+4 NX**JD
<b>Caractéristiques moteurs</b>					
Nombre de cylindres	3	3	4	4	4
Cylindrée (cm <sup>3</sup> )	999	999	1498	1498	1984
Boîte de vitesses	Manuelle 6 rapports	Automatique séquentielle 7 rapports	Manuelle 6 rapports	Automatique séquentielle 7 rapports	Automatique séquentielle 7 rapports
Puissance administrative (CV)	6	6	8	8	10
Puissance maximum (ch à tr/mn)	110 ch à 5500	110 ch à 5500	150 ch de 5000 à 6000	150 ch de 5000 à 6000	190 ch de 4200 à 6000
Couple maxi (Nm à tr/mn)	200 Nm de 2000 à 3000	200 Nm de 2000 à 3000	250 Nm de 1500 à 3500	250 Nm de 1500 à 3500	320 Nm de 1500 à 4100
Alimentation	Injection directe turbocompresseur avec Filtre à Particules				
Carburant	SP 95				
Type d'hybridation	-	mHEV 48V	-	mHEV 48V	-
Vitesse maxi sur circuit (km/h) - (B/C)	208 / 202		231 / 225		239 / 235
Accélération de 0 à 100 km/h (sec.) - (B/C)	10,8 / 10,9		8,5 / 8,5		6,8 / 6,8
Garde au sol (mm) - (B/C)	143 - 128 <sup>(1)</sup> - 132 <sup>(2)</sup> / 142 - 127 <sup>(1)</sup> - 132 <sup>(2)</sup>		143 - 128 <sup>(1)</sup> - 132 <sup>(2)</sup> / 142 - 127 <sup>(1)</sup> - 132 <sup>(2)</sup>		139 - 125 <sup>(1)</sup> - 129 <sup>(2)</sup> / 141 - 126 <sup>(1)</sup> - 131 <sup>(2)</sup>
Poids à vide (kg)* - (B/C)	de 1301 à 1466 / de 1313 à 1515		de 1336 à 1501 / de 1348 à 1550		de 1524 à 1689 / de 1536 à 1738
Poids tracté (en kg, remorque freinée, pente de 12%)	1300		1500		1700
Masse maximale verticale au point d'attelage (kg)	80		80		80
Poids total autorisé en charge (kg) - (B/C)	de 1808 à 1870 / 1830		de 1853 à 1900 / 1860		de 2030 à 2191 / de 2062 à 2187
Poids total roulant autorisé (kg) - (B/C)	de 3108 à 3170 / 3130		de 3153 à 3200 / 3160		de 3730 à 3891 / de 3762 à 3887
<b>Consommations (l/100 km) selon norme CE 99/100</b>					
Consommation mixte WLTP (B/C)	de 5,1 à 5,6 / de 5,2 à 5,7		de 5,0 à 5,5 / de 5,2 à 5,7		de 7,0 à 7,3 / de 7,1 à 7,4
Emissions de CO <sub>2</sub> WLTP (g/km) (B/C) <small>Le taux d'émissions de CO<sub>2</sub> WLTP exact du véhicule peut être obtenu en configurant votre OCTAVIA sur le Car Configurateur ŠKODA en ligne sur le site internet www.skoda.fr</small>	de 115 à 126 / de 118 à 130		de 114 à 125 / de 118 à 120		de 160 à 167 / de 162 à 169
Normes antipollution	EU6 AP		EU6 AP		EU6 AP
Capacité du réservoir (l)	45		45		55
Capacité du réservoir AdBlue (l)	-		-		-
<b>Dimensions</b>					
Longueur (mm)	4689		4689		4689
Largeur (mm)	1829		1829		1829
Hauteur (mm) - (B/C)	1470 - 1455 <sup>(1)</sup> - 1460 <sup>(2)</sup> / 1468 - 1453 <sup>(1)</sup> - 1458 <sup>(2)</sup>		1470 - 1455 <sup>(1)</sup> - 1460 <sup>(2)</sup> / 1468 - 1453 <sup>(1)</sup> - 1458 <sup>(2)</sup>		1468 - 1453 <sup>(1)</sup> - 1458 <sup>(2)</sup> / 1467 - 1452 <sup>(1)</sup> - 1457 <sup>(2)</sup>
Empattement (mm)	2686 - 2683 <sup>(1)</sup> - 2684 <sup>(2)</sup>		2686 - 2683 <sup>(1)</sup> - 2684 <sup>(2)</sup>		2680 - 2676 <sup>(2)</sup>
Espace aux genoux (mm)	78		78		78
Volume de coffre (l) banquette en place - (B/C)	600 / 640		600 / 640		600 / 640
Volume de coffre (l) banquette rabattue - (B/C)	1555 / 1700		1555 / 1700		1555 / 1700
Diamètre de braquage	10,4		10,4		10,4

\* Données pour un conducteur de 68kg et 7kg de bagages.

(1) Données pour les véhicules équipés d'un châssis sport. (2) Données pour les véhicules équipés de la suspension pilotée DCC.



# CARACTÉRISTIQUES TECHNIQUES DIESEL

	2.0 TDI 116 ch BVM6 NX**45	2.0 TDI 116 ch DSG7 NX**4D	2.0 TDI 150 ch BVM6 NX**75	2.0 TDI 150 ch DSG7 NX**7D	2.0 TDI 150 ch DSG7 4x4 NX**7Z	2.0 TDI 200 ch DSG7 4x4 NX**45Z
<b>Caractéristiques moteurs</b>						
Nombre de cylindres	4	4	4	4	4	4
Cylindrée (cm <sup>3</sup> )	1968	1968	1968	1968	1968	1968
Boîte de vitesses	Manuelle 6 rapports	Automatique séquentielle 7 rapports	Manuelle 6 rapports	Automatique séquentielle 7 rapports	Automatique séquentielle 7 rapports	Automatique séquentielle 7 rapports
Puissance administrative (CV)	6	6	8	8	8	11
Puissance maximum (ch à tr/mn)	116 ch de 2750 à 4250	116 ch de 3250 à 4250	150 ch de 3250 à 4200	150 ch de 3000 à 4200	150 ch de 3000 à 4200	200 ch de 3600 à 4100
Couple maxi (Nm à tr/mn)	300 Nm de 1600 à 2500	250 Nm de 1500 à 3250	340 Nm de 1600 à 3000	360 Nm de 1600 à 2750	360 Nm de 1600 à 2750	400 Nm de 1750 à 3500
Alimentation	Turbodiesel Common Rail avec Filtre à Particules	Turbodiesel Common Rail avec Filtre à Particules	Turbodiesel Common Rail avec Filtre à Particules	Turbodiesel Common Rail avec Filtre à Particules	Turbodiesel Common Rail avec Filtre à Particules	Turbodiesel Common Rail avec Filtre à Particules
Carburant	Gazole	Gazole	Gazole	Gazole	Gazole	Gazole
Vitesse maxi sur circuit (km/h) - (B/C)	212 / 206	211 / 205	231 / 225	229 / 223	222 / 218	241 / 236
Accélération de 0 à 100 km/h (sec.) - (B/C)	10,3 / 10,4	10,6 / 10,8	8,7 / 8,8	8,7 / 8,8	8,4 / 8,5	6,6 / 6,7
Garde au sol (mm) - (B/C)	143 - 128 <sup>(1)</sup> - 132 <sup>(2)</sup> / 142 - 127 <sup>(1)</sup> - 132 <sup>(2)</sup>	143 - 128 <sup>(1)</sup> - 132 <sup>(2)</sup> / 142 - 127 <sup>(1)</sup> - 132 <sup>(2)</sup>	143 - 128 <sup>(1)</sup> - 132 <sup>(2)</sup> / 142 - 127 <sup>(1)</sup> - 132 <sup>(2)</sup>	143 - 128 <sup>(1)</sup> - 132 <sup>(2)</sup> / 142 - 127 <sup>(1)</sup> - 132 <sup>(2)</sup>	139 - 125 <sup>(1)</sup> - 129 <sup>(2)</sup> / 141 - 126 <sup>(1)</sup> - 131 <sup>(2)</sup>	139 - 125 <sup>(1)</sup> - 129 <sup>(2)</sup> / 141 - 126 <sup>(1)</sup> - 131 <sup>(2)</sup>
Poids à vide (kg)* - (B/C)	de 1423 à 1588 / de 1435 à 1637	de 1431 à 1596 / de 1443 à 1645	de 1424 à 1589 / de 1436 à 1638	de 1461 à 1626 / de 1473 à 1675	de 1554 à 1718 / de 1566 à 1768	de 1548 à 1713 / de 1560 à 1762
Poids tracté (en kg, remorque freinée, pente de 12%)	1500	1500	1600	1600	2000	2000
Masse maximale verticale au point d'attelage (kg)	80	80	80	80	80	80
Poids total autorisé en charge (kg) - (B/C)	de 1947 à 1960 / 1940	de 1955 à 1970 / 1970	de 1949 à 1960 / 1960	de 1987 à 2000 / 1990	de 2066 à 2210 / de 2088 à 2187	de 2061 à 2210 / de 2083 à 2184
Poids total roulant autorisé (kg) - (B/C)	de 3447 à 3460 / 3440	de 3455 à 3470 / 3470	de 3549 à 3560 / 3560	de 3587 à 3600 / 3590	de 4066 à 4210 / de 4088 à 4187	de 4061 à 4210 / de 4083 à 4184
<b>Consommations (l/100 km) selon norme CE 99/100</b>						
Consommation mixte WLTP (B/C)	de 4,1 à 4,5 / de 4,2 à 4,6	de 4,3 à 4,7 / de 4,4 à 4,8	de 4,1 à 4,5 / de 4,3 à 4,7	de 4,3 à 4,7 / de 4,5 à 4,8	de 5,0 à 5,4 / de 5,1 à 5,5	de 5,5 à 5,8 / de 5,6 à 5,9
Emissions de CO <sub>2</sub> WLTP (g/km) (B/C) <small>Le taux d'émissions de CO<sub>2</sub> WLTP exact du véhicule peut être obtenue en configurant votre OCTAVIA sur le Car Configurateur ŠKODA en ligne sur le site internet www.skoda.fr</small>	de 107 à 118 / de 110 à 121	de 114 à 122 / de 117 à 125	de 108 à 119 / de 112 à 122	de 114 à 122 / de 117 à 125	de 131 à 141 / de 134 à 143	de 143 à 152 / 147 à 154
Normes antipollution	EU6 AP	EU6 AP	EU6 AP	EU6 AP	EU6 AP	EU6 AP
Capacité du réservoir (l)	45	45	45	45	55	55
Capacité du réservoir AdBlue (l)	12	12	12	12	12	12
<b>Dimensions</b>						
Longueur (mm)	4689	4689	4689	4689	4689	4689
Largeur (mm)	1829	1829	1829	1829	1829	1829
Hauteur (mm) - (B/C)	1470 - 1455 <sup>(1)</sup> - 1460 <sup>(2)</sup> / 1468 - 1453 <sup>(1)</sup> - 1458 <sup>(2)</sup>	1470 - 1455 <sup>(1)</sup> - 1460 <sup>(2)</sup> / 1468 - 1453 <sup>(1)</sup> - 1458 <sup>(2)</sup>	1470 - 1455 <sup>(1)</sup> - 1460 <sup>(2)</sup> / 1468 - 1453 <sup>(1)</sup> - 1458 <sup>(2)</sup>	1470 - 1455 <sup>(1)</sup> - 1460 <sup>(2)</sup> / 1468 - 1453 <sup>(1)</sup> - 1458 <sup>(2)</sup>	1468 - 1453 <sup>(1)</sup> - 1458 <sup>(2)</sup> / 1467 - 1452 <sup>(1)</sup> - 1457 <sup>(2)</sup>	1468 - 1453 <sup>(1)</sup> - 1458 <sup>(2)</sup> / 1467 - 1452 <sup>(1)</sup> - 1457 <sup>(2)</sup>
Empattement (mm)	2686 - 2683 <sup>(1)</sup> - 2684 <sup>(2)</sup>	2686 - 2683 <sup>(1)</sup> - 2684 <sup>(2)</sup>	2686 - 2683 <sup>(1)</sup> - 2684 <sup>(2)</sup>	2686 - 2683 <sup>(1)</sup> - 2684 <sup>(2)</sup>	2680 - 2676 <sup>(2)</sup>	2680 - 2676 <sup>(2)</sup>
Espace aux genoux (mm)	78	78	78	78	78	78
Volume de coffre (l) banquette en place - (B/C)	600 / 640	600 / 640	600 / 640	600 / 640	600 / 640	600 / 640
Volume de coffre (l) banquette rabattue - (B/C)	1555 / 1700	1555 / 1700	1555 / 1700	1555 / 1700	1555 / 1700	1555 / 1700
Diamètre de braquage	10,4	10,4	10,4	10,4	10,4	10,4

\* Données pour un conducteur de 68kg et 7kg de bagages.

(1) Données pour les véhicules équipés d'un châssis sport. (2) Données pour les véhicules équipés de la suspension pilotée DCC.



# CARACTÉRISTIQUES TECHNIQUES **GNC** (gaz naturel comprimé)

1.5 TGI 131 ch  
DSG7 **G-TEC**  
NX\*\*ED

## Caractéristiques moteurs

Nombre de cylindres	4
Cylindrée (cm <sup>3</sup> )	1498
Boîte de vitesses	Automatique séquentielle 7 rapports
Puissance administrative (CV)	7
Puissance maximum (ch à tr/mn)	131 ch de 5000 à 6000
Couple maxi (Nm à tr/mn)	200 Nm de 1400 à 4000
Alimentation	Injection directe turbocompresseur avec Filtre à Particules
Carburant	Bi-carburant SP 95 - GNC
Vitesse maxi sur circuit (km/h) - (B/C)	218 / 212
Accélération de 0 à 100 km/h (sec.) - (B/C)	9,6 / 9,6
Garde au sol (mm) - (B/C)	143 / 143
Poids à vide (kg)* - (B/C)	de 1414 à 1559 / de 1431 à 1589
Poids tracté (en kg, remorque freinée, pente de 12%)	1400
Masse maximale verticale au point d'attelage (kg)	80
Poids total autorisé en charge (kg) - (B/C)	1890 / 1889
Poids total roulant autorisé (kg) - (B/C)	3290 / 3289

## Consommations (kg/100 km) selon norme ECE 83

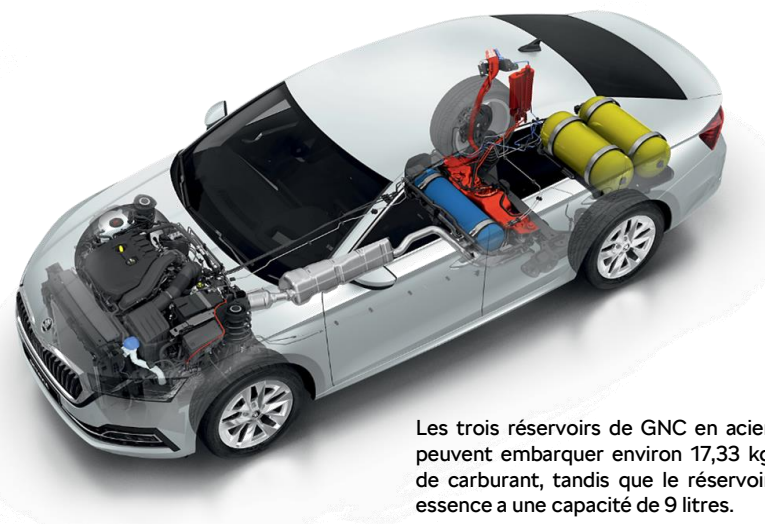
Consommation mixte WLTP (B/C)	de 3,6 à 4,5
Emissions de CO <sub>2</sub> WLTP (g/km) (B/C) <small>Le taux d'émissions de CO<sub>2</sub> WLTP exact du véhicule peut être obtenu en configurant votre OCTAVIA sur le Car Configurateur ŠKODA en ligne sur le site internet www.skoda.fr</small>	de 103 à 109 / de 105 à 111
Normes antipollution	EU6 AP
Capacité des réservoirs	9 litres SP 95 - 17,33 kgs GNC

## Dimensions

Longueur (mm)	4689
Largeur (mm)	1829
Hauteur (mm) - (B/C)	1469 / 1467
Empattement (mm)	2686
Espace aux genoux (mm)	78
Volume de coffre (l) banquette en place - (B/C)	455 / 495
Volume de coffre (l) banquette rabattue - (B/C)	1410 / 1560
Diamètre de braquage	10,4



L'OCTAVIA G-TEC est équipée de deux jauges à carburant, une pour le réservoir de GNC et l'autre pour le réservoir de SP95. La commutation d'un carburant à l'autre est automatique. Le moteur démarre avec le GNC et continue avec ce mode. Si le réservoir de gaz est à sec, la voiture bascule automatiquement en mode essence.



Les trois réservoirs de GNC en acier peuvent embarquer environ 17,33 kg de carburant, tandis que le réservoir essence a une capacité de 9 litres.

\* Données pour un conducteur de 68kg et 7kg de bagages.

# CARACTÉRISTIQUES TECHNIQUES iV

	1.4 TSI 204 ch DSG6e <b>PHEV</b> NX**VC	1.4 TSI 245 ch DSG6e <b>PHEV RS</b> NX**6XC
<b>Caractéristiques moteurs</b>		
Nombre de cylindres	4	4
Cylindrée (cm <sup>3</sup> )	1395	1395
Boîte de vitesses	Automatique séquentielle 6 rapports	Automatique séquentielle 6 rapports
Puissance administrative (CV)	8	8
Puissance maximum (ch à tr/mn)	204 ch de 5000 à 6000 (cumulée avec électrique)	245 ch de 5000 à 6000 (cumulée avec électrique)
Couple maxi (Nm à tr/mn)	350 nm de 1550 à 3500 (cumulée avec électrique)	400 nm de 1550 à 3500 (cumulée avec électrique)
Alimentation	Injection directe turbocompresseur avec Filtre à Particules + Batterie lithium-ion de 37Ah/13 kWh	Injection directe turbocompresseur avec Filtre à Particules + Batterie lithium-ion de 37Ah/13 kWh
Carburant	SP 95	SP 95
Type d'hybridation	Hybride rechargeable	Hybride rechargeable
Vitesse maxi sur circuit (km/h) - (B/C)	220 / 220	225 / 225
Accélération de 0 à 100 km/h (sec.) - (B/C)	7,5 / 7,5	7,0 / 7,0
Garde au sol (mm) - (B/C)	143 - 159 <sup>(1)</sup> / 143 - 159 <sup>(1)</sup>	143 - 143 <sup>(2)</sup> / 143 - 146 <sup>(2)</sup>
Poids à vide (kg)* - (B/C)	de 1608 à 1748 / de 1620 à 1797	de 1695 à 1780 / de 1707 à 1828
Poids tracté (en kg, remorque freinée, pente de 12%)	1500	-
Masse maximale verticale au point d'attelage (kg)	80	-
Poids total autorisé en charge (kg) - (B/C)	de 2040 à 2120 / de 2058 à 2119	de 2135 à 2166 / de 2141 à 2152
Poids total roulant autorisé (kg) - (B/C)	de 3540 à 3620 / de 3558 à 3619	-
<b>Consommations (l/100 km) selon norme CE 99/100</b>		
Consommation mixte WLTP (B/C)	de 1,0 à 1,1 / de 1,0 à 1,2	de 1,1 à 1,2 / de 1,2 à 1,3
Emissions de CO <sub>2</sub> WLTP (g/km) (B/C) <small>Le taux d'émissions de CO<sub>2</sub> WLTP exact du véhicule peut être obtenu en configurant votre OCTAVIA sur le Car Configurateur ŠKODA en ligne sur le site internet www.skoda.fr</small>	de 21 à 24 / de 23 à 26	de 25 à 27 / de 27 à 29
Normes antipollution	EU6 AP	EU6 AP
Capacité du réservoir (l)	39,5	39,5
Autonomie maximum en mode 100% électrique en ville (kms)	de 61 à 85	de 59 à 86
<b>Dimensions</b>		
Longueur (mm)	4689	4702
Largeur (mm)	1829	1829
Hauteur (mm) - (B/C)	1477 - 1485 <sup>(1)</sup> / 1475 - 1483 <sup>(1)</sup>	1476 / 1474 - 1476 <sup>(2)</sup>
Empattement (mm)	2680	2681
Espace aux genoux (mm)	78	78
Volume de coffre (l) banquette en place - (B/C)	450 / 490	450 / 490
Volume de coffre (l) banquette rabattue - (B/C)	1405 / 1555	1405 / 1555
Diamètre de braquage	10,4	10,4

\* Données pour un conducteur de 68kg et 7kg de bagages.

(1) Données pour les véhicules équipés d'un châssis surélevé (option PFA). (2) Données pour les véhicules équipés de la suspension pilotée DCC.

**PHEV** : Véhicule hybride rechargeable.

Les OCTAVIA iV sont équipées d'un connecteur Type 2 pour la recharge en courant alternatif (AC). La puissance maximum acceptée par le véhicule est de 3,6 kW.

Les **2 câbles de recharge** (longueur 6 mètres) sont livrés avec le véhicule dans le compartiment de stockage situé sous le tapis de coffre.



**Câble de recharge MODE 2**  
Recharge (AC) sur prise domestique  
Puissance : 2,3 kW / 10A  
Temps de charge : ~ 5h



**Câble de recharge MODE 3**  
Recharge (AC) sur borne de recharge ou Wallbox  
Puissance : 3,6 kW / 16A  
Temps de charge : ~ 3h30

# CARACTÉRISTIQUES TECHNIQUES RS

	2.0 TSI 245 ch BVM6 NX*6QS	2.0 TSI 245 ch DSG7 NX*6QD	2.0 TDI 200 ch DSG7 NX*65D	2.0 TDI 200 ch DSG7 4*4 NX*65Z
<b>Caractéristiques moteurs</b>				
Nombre de cylindres	4	4	4	4
Cylindrée (cm <sup>3</sup> )	1984	1984	1968	1968
Boîte de vitesses	Manuelle 6 rapports	Automatique séquentielle 7 rapports	Automatique séquentielle 7 rapports	Automatique séquentielle 7 rapports
Puissance administrative (CV)	14	14	11	11
Puissance maximum (ch à tr/mn)	245 ch de 5250 à 6500	245 ch de 5250 à 6500	200 ch de 3600 à 4100	200 ch de 3600 à 4100
Couple maxi (Nm à tr/mn)	370 Nm de 1600 à 4300	370 Nm de 1600 à 4300	400 Nm de 1750 à 3500	400 Nm de 1750 à 3500
Alimentation	Injection directe turbocompresseur avec Filtre à Particules	Injection directe turbocompresseur avec Filtre à Particules	Turbodiesel Common Rail avec Filtre à Particules	Turbodiesel Common Rail avec Filtre à Particules
Carburant	SP 95	SP 95	Gazole	Gazole
Vitesse maxi sur circuit (km/h) - (B/C)	250 / 250	250 / 250	249 / 245	243 / 238
Accélération de 0 à 100 km/h (sec.) - (B/C)	6,8 / 6,8	6,7 / 6,7	7,4 / 7,4	6,8 / 6,8
Garde au sol (mm) - (B/C)	129 - 129 <sup>(1)</sup> / 129 - 129 <sup>(1)</sup>	129 - 129 <sup>(1)</sup> / 129 - 129 <sup>(1)</sup>	129 - 129 <sup>(1)</sup> / 129 - 129 <sup>(1)</sup>	128 - 128 <sup>(1)</sup> / 128 - 128 <sup>(1)</sup>
Poids à vide (kg)* - (B/C)	de 1489 à 1598 / de 1501 à 1646	de 1520 à 1629 / de 1532 à 1677	de 1516 à 1625 / de 1528 à 1673	de 1602 à 1711 / de 1614 à 1759
Poids tracté (en kg, remorque freinée, pente de 12%)	1600	1600	1600	2000
Masse maximale verticale au point d'attelage (kg)	80	80	80	80
Poids total autorisé en charge (kg) - (B/C)	de 1985 à 2040 / de 2012 à 2040	de 2023 à 2080 / de 2040 à 2070	de 2015 à 2070 / de 2042 à 2070	de 2125 à 2197 / de 2141 à 2187
Poids total roulant autorisé (kg) - (B/C)	de 3585 à 3640 / de 3612 à 3640	de 3623 à 3680 / de 3640 à 3670	de 3615 à 3670 / de 3642 à 3670	de 4125 à 4197 / de 4141 à 4187
<b>Consommations (l/100 km) selon norme CE 99/100</b>				
Consommation mixte WLTP (B/C)	de 6,8 à 7,1 / de 6,9 à 7,2	de 6,8 à 7,0 / de 6,9 à 7,2	de 4,9 à 5,1 / de 5 à 5,2	de 5,5 à 5,6 / de 5,6 à 5,7
Emissions de CO <sub>2</sub> WLTP (g/km) (B/C) <small>Le taux d'émissions de CO<sub>2</sub> WLTP exact du véhicule peut être obtenu en configurant votre OCTAVIA sur le Car Configurateur ŠKODA en ligne sur le site internet www.skoda.fr</small>	de 153 à 160 / de 156 à 163	de 153 à 160 / de 156 à 163	de 129 à 133 / de 132 à 136	de 144 à 148 / de 147 à 151
Normes antipollution	EU6 AP	EU6 AP	EU6 AP	EU6 AP
Capacité du réservoir (l)	50	50	50	55
Capacité du réservoir AdBlue (l)	-	-	12	12
<b>Dimensions</b>				
Longueur (mm)	4702	4702	4702	4702
Largeur (mm)	1829	1829	1829	1829
Hauteur (mm) - (B/C)	1457 - 1457 <sup>(1)</sup> / 1455 - 1455 <sup>(1)</sup>	1457 - 1457 <sup>(1)</sup> / 1455 - 1455 <sup>(1)</sup>	1457 - 1457 <sup>(1)</sup> / 1455 - 1455 <sup>(1)</sup>	1456 - 1456 <sup>(1)</sup> / 1454 - 1454 <sup>(1)</sup>
Empattement (mm)	2681	2681	2681	2681
Espace aux genoux (mm)	78	78	78	78
Volume de coffre (l) banquette en place - (B/C)	600 / 640	600 / 640	600 / 640	600 / 640
Volume de coffre (l) banquette rabattue - (B/C)	1555 / 1700	1555 / 1700	1555 / 1700	1555 / 1700
Diamètre de braquage	10,4	10,4	10,4	10,4

\* Données pour un conducteur de 68kg et 7kg de bagages.

(1) Données pour les véhicules équipés d'un châssis sport. (2) Données pour les véhicules équipés de la suspension pilotée DCC.



# CARACTÉRISTIQUES TECHNIQUES SCOUT

1.5 TSI ACT 150 ch  
DSG7 mHEV e-TEC  
NX65JD

2.0 TSI 190 ch  
DSG7 4x4  
NX55MZ

2.0 TDI 150 ch  
DSG7 4x4  
NX55TZ

2.0 TDI 200 ch  
DSG7 4x4  
NX55SZ

## Caractéristiques moteurs

Nombre de cylindres	4	4	4	4
Cylindrée (cm <sup>3</sup> )	1498	1984	1968	1968
Boîte de vitesses	Automatique séquentielle 7 rapports	Automatique séquentielle 7 rapports	Automatique séquentielle 7 rapports	Automatique séquentielle 7 rapports
Puissance administrative (CV)	8	10	8	11
Puissance maximum (ch à tr/mn)	150 ch de 5000 à 6000	190 ch de 4200 à 6000	150 ch de 3000 à 4200	200 ch de 3600 à 4100
Couple maxi (Nm à tr/mn)	250 Nm de 1500 à 3500	320 Nm de 1500 à 4100	360 Nm de 1600 à 2750	400 Nm de 1750 à 3500
Alimentation	Injection directe turbocompresseur avec Filtre à Particules	Injection directe turbocompresseur avec Filtre à Particules	Turbodiesel Common Rail avec Filtre à Particules	Turbodiesel Common Rail avec Filtre à Particules
Carburant	SP 95	SP 95	Gazole	Gazole
Type d'hybridation	mHEV 48V	-	-	-
Vitesse maxi sur circuit (km/h)	218	231	211	230
Accélération de 0 à 100 km/h (sec.)	8,7	7,0	8,7	6,8
Garde au sol (mm)	163	161 - 161 <sup>(1)</sup>	161 - 161 <sup>(1)</sup>	161 - 161 <sup>(1)</sup>
Poids à vide (kg)*	de 1425 à 1589	de 1578 à 1742	de 1608 à 1772	de 1602 à 1766
Poids tracté (en kg, remorque freinée, pente de 12%)	1500	1700	2000	2000
Masse maximale verticale au point d'attelage (kg)	80	80	80	80
Poids total autorisé en charge (kg)	1951	2210	2197	2195
Poids total roulant autorisé (kg)	3451	3910	4197	4195

## Consommations (l/100 km) selon norme CE 99/100

Consommation mixte WLTP	de 5,7 à 5,9	de 7,3 à 7,5	de 5,3 à 5,5	de 5,7 à 5,9
Emissions de CO <sub>2</sub> WLTP (g/km) <small>Le taux d'émissions de CO<sub>2</sub> WLTP exact du véhicule peut être obtenu en configurant votre OCTAVIA sur le Car Configurateur ŠKODA en ligne sur le site internet www.skoda.fr</small>	de 130 à 133	de 165 à 169	de 139 à 144	de 149 à 155
Normes antipollution	EU6 AP	EU6 AP	EU6 AP	EU6 AP
Capacité du réservoir (l)	45	55	55	55
Capacité du réservoir AdBlue (l)	-	-	12	12

## Dimensions

Longueur (mm)	4703	4703	4703	4703
Largeur (mm)	1829	1829	1829	1829
Hauteur (mm)	1487	1487	1487	1487
Empattement (mm)	2688	2680	2680	2680
Espace aux genoux (mm)	78	78	78	78
Volume de coffre (l) banquette en place	640	640	640	640
Volume de coffre (l) banquette rabattue	1700	1700	1700	1700
Diamètre de braquage	10,4	10,4	10,4	10,4

\* Données pour un conducteur de 68kg et 7kg de bagages.

(1) Données pour les véhicules équipés de la suspension pilotée DCC.





# FOCUS OPTIQUES

**A** De série sur ACTIVE, AMBITION, BUSINESS, SPORTLINE, STYLE et SCOUT

## Phares avant Full LED



## Feux arrière à LED

De série sur ACTIVE et AMBITION



**B** De série sur BUSINESS, SPORTLINE, STYLE, RS et SCOUT  
En option sur AMBITION

## Caméra de recul



**+** Feux arrière Full LED avec clignotants dynamiques

Avec ces phares, l'OCTAVIA utilise les mêmes concepts de feux arrière que les nouveaux modèles ŠKODA. Mais elle va plus loin et incorpore le design de « cristaux illuminés » afin de faire de la partie supérieure des feux un vrai spectacle lorsqu'ils sont allumés.



**C** De série sur RS  
En option sur SPORTLINE, STYLE et SCOUT

## Phares avant Full Matrix LED



**+** Auto Light Assist (gestion automatique des feux de route) - inclus avec les Matrix LED

La version Full LED disponible en option utilise des LEDs pour tous les phares du véhicule. Cet éclairage diffère de celui de la SUPERB en deux aspects majeurs. Contrairement à la SUPERB, la fonction Matrix de l'OCTAVIA est également disponible pour les feux de croisement. Deux rangs de sources LED dans chaque lentille de phares sont présents.



# DIGITAL COCKPIT

Un combiné d'instrumentation digital totalement personnalisable.

Des environnements différents (présentés ci-contre) peuvent être sélectionnés, et eux-mêmes personnalisés selon les infos que souhaite afficher le conducteur.



Basique



Classique



Navigation



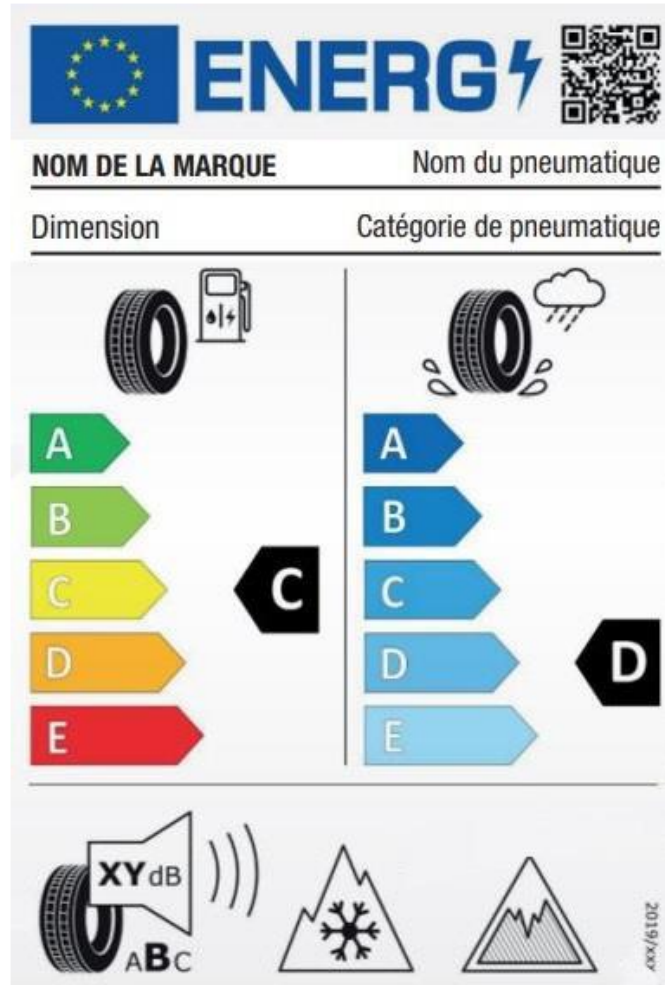
Assistance  
conducteur

Affichez, selon vos souhaits, les informations comme :

- La carte de navigation en plein écran
- Les systèmes d'aides à la conduite
- Votre musique
- L'environnement de téléphonie
- Les compteurs à des tailles différentes

# LABEL PNEUMATIQUES

## Règlement européen 2020/740 relatif à l'étiquetage des pneumatiques



- La réglementation européenne (Règlement EU 2020/740) sur les labels des pneumatiques évolue au 1<sup>er</sup> Mai 2021.
- L'étiquette énergétique des pneumatiques fournit les informations nécessaires sur trois aspects essentiels de la performance des pneus : efficacité du carburant, adhérence sur sol mouillé et bruit de roulement extérieur.
- Les étiquettes énergétiques des pneumatiques correspondant à votre configuration sont disponibles sur le configurateur du site internet ŠKODA France à l'adresse suivante : <https://cc.skoda-auto.com/fra/fr-FR>



« Les pneumatiques ne sont pas fabriqués par ŠKODA France. La documentation relative aux pneumatiques a été élaborée par le fournisseur de pneumatiques en application du règlement (UE) 2020/740. ».

VOUS AIMERIEZ EN SAVOIR PLUS A SON SUJET, IMAGINEZ-VOUS AU VOLANT

APPELEZ-NOUS POUR PROGRAMMER UN ESSAI

Distributeurs ŠKODA :

> Centre d'appels ŠKODA : 09 69 39 09 04 (n° Cristal non surtaxé)

> Internet : <http://www.skoda.fr>

Votre partenaire ŠKODA



#### Garantie et Assistance

Assistance 24h/24 pendant 7 ans \*

Garantie 2 ans (kilométrage illimité)

Les versions et équipements présentés dans ce document ainsi que certains services ne sont pas disponibles dans tous les pays. Les voitures figurant sur les photos comportent des équipements en option avec supplément de prix. Les informations concernant le détail de la livraison, l'aspect, les performances, les dimensions, les poids, les consommations et les frais d'entretien des véhicules correspondent aux données en notre possession lors de la mise en ligne. Sous réserve de variations de couleur et de forme par rapport aux images, d'erreurs et de défauts d'impression. Sous réserve de modifications. Toute reproduction totale ou partielle est interdite, sauf autorisation écrite de la société ŠKODA Auto.

\* Voir conditions auprès de votre Distributeur.



# ŠKODA